

TABLEAU N° 1: ENERGIE ELECTRIQUE IMPORTEE (kWh) EN 2007 PAR POINT DE LIVRAISON

	Janv	Févr	Mars	Avr	Mai	Juin	Juil	Août	Sept	Oct	Nov	Déc	TOTAL	% ens SBEE	% ens BENIN
LITTORAL+ATLANT + OUEME *	29 130 110	26 677 530	32 244 140	33 547 960	29 434 747	31 610 697	30 641 127	41 474 457	43 367 003	47 409 707	45 833 570	46 818 591	438 189 639	83,44%	75,65%
VEDOKO	26 964 310	24 709 330	30 140 540	31 453 160	27 302 950	29 606 270	28 642 560	39 327 490	41 274 690	45 080 320	43 511 420	44 190 260	412 203 300	78,49%	71,16%
AVAKPA	1 590 800	1 431 200	1 509 600	1 532 800	1 557 600	1 474 000	1 494 800	1 621 200	1 568 800	1 744 000	1 731 600	1 978 800	19 235 200	3,66%	3,32%
POBE	575 000	537 000	594 000	562 000	573 000	528 000	499 000	521 000	514 748	576 000	580 000	638 000	6 697 748	1,28%	1,16%
SAKETE	0	0	0	0	1 197	2 427	4 767	4 767	8 765	9 387	10 550	11 531	53 391	0,01%	0,01%
MONO-COUFFO	2 855 669	2 482 178	3 240 386	2 929 247	3 176 063	2 992 606	2 914 151	3 201 960	3 246 102	3 503 080	3 520 490	3 753 659	37 815 591	7,20%	6,53%
LOKOSSA	2 723 369	2 349 878	3 108 086	2 796 947	3 043 763	2 860 306	2 781 851	3 069 660	3 113 802	3 370 780	3 388 190	3 621 359	36 227 991	6,90%	6,25%
HILLA-CONDJI	132 300	132 300	132 300	132 300	132 300	132 300	132 300	132 300	132 300	132 300	132 300	132 300	1 587 600	0,30%	0,27%
ZOU-COLLINES	4 660 000	4 175 000	3 947 000	3 550 000	3 636 000	3 650 000	3 489 000	3 939 000	3 709 000	3 799 000	3 871 000	4 630 000	47 055 000	8,96%	8,12%
DJIME	4 660 000	4 175 000	3 947 000	3 550 000	3 636 000	3 650 000	3 489 000	3 939 000	3 709 000	3 799 000	3 871 000	4 630 000	47 055 000	8,96%	8,12%
BORGOU-ALIBORI	170 700	171 000	193 500	154 800	113 100	117 900	132 900	133 200	207 300	236 400	231 600	236 400	2 098 800	0,40%	0,36%
MALANVILLE***	170 700	171 000	193 500	154 800	113 100	117 900	132 900	133 200	207 300	236 400	231 600	236 400	2 098 800	0,40%	0,36%
TOTAL SBEE	36 816 479	33 505 708	39 625 026	40 182 007	36 359 910	38 371 203	37 177 178	48 748 617	50 529 405	54 948 187	53 456 660	55 438 650	525 159 030	100%	90,67%
	7,01%	6,38%	7,55%	7,65%	6,92%	7,31%	7,08%	9,28%	9,62%	10,46%	10,18%	10,56%	100%		
SCB LAFARGE	4 852 000	2 438 000	3 099 000	3 867 000	5 001 000	4 350 000	4 704 000	4 609 000	5 361 974	4 690 000	5 614 000	5 482 000	54 067 974		9,33%
TOTAL BENIN	41 668 479	35 943 708	42 724 026	44 049 007	41 360 910	42 721 203	41 881 178	53 357 617	55 891 379	59 638 187	59 070 660	60 920 650	579 227 004		100%
	7,19%	6,21%	7,38%	7,60%	7,14%	7,38%	7,23%	9,21%	9,65%	10,30%	10,20%	10,52%	100%		

* Les réseaux électriques des exploitations régionales DRL1+DRL2, DRA et DROP sont interconnectés.

** L'énergie livrée par la CEB pour alimenter Pobè et Kétou.

*** L'énergie livrée par le Nigéria pour alimenter Malanville.

TOTAL BENIN = TOTAL SBEE + SCB LAFARGE

EVOLUTION MENSUELLE DE L'ENERGIE ELECTRIQUE IMPORTEE (MWH) EN 2007

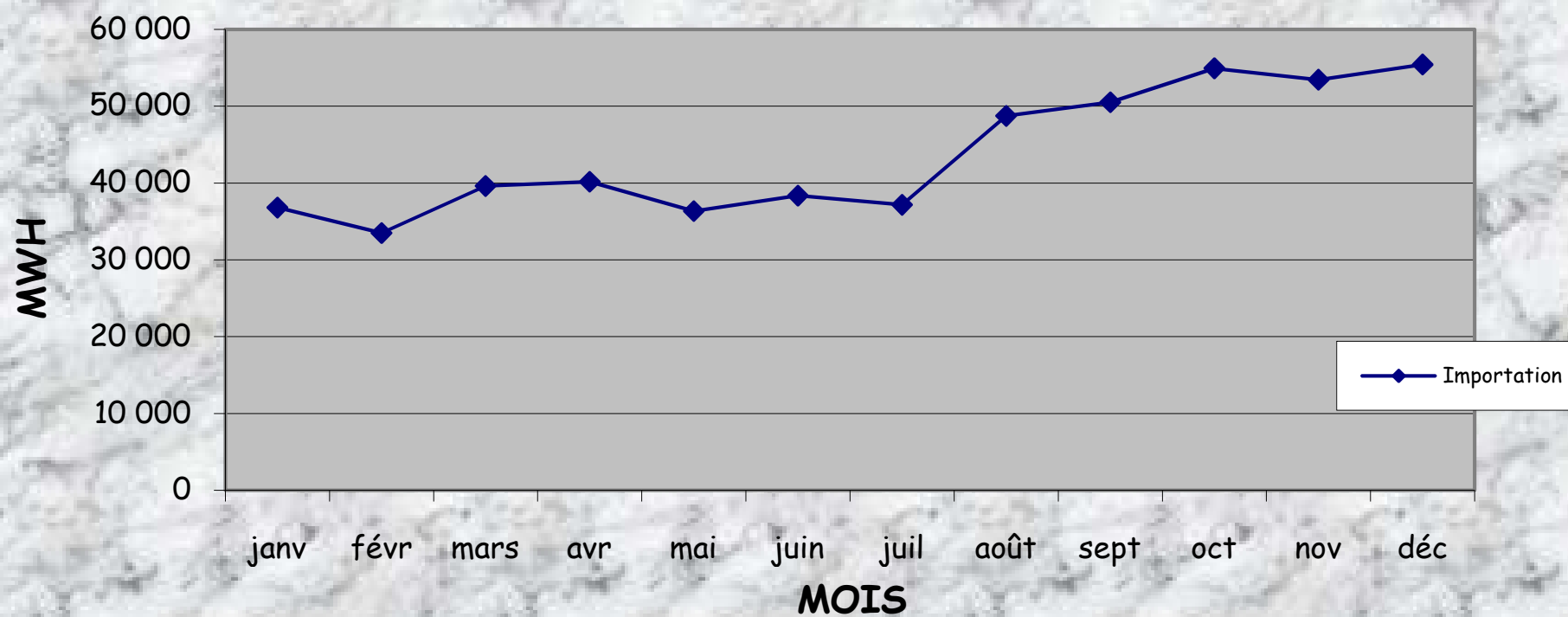


TABLEAU N°2: ENERGIE ELECTRIQUE PRODUITE EN kWh PAR CENTRALE EN 2007

	Janv	Févr	Mars	Avr	Mai	Juin	Juil	Août	Sept	Oct	Nov	Déc	TOTAL	% ens
LITTORAL 1+2	9 255 654	11 380 072	8 570 177	6 758 504	11 722 232	9 148 690	8 710 556	3 374 710	1 981 030	2 612 780	4 864 920	6 643 800	85 023 125	47,31%
C ^{ie} Akpakpa	2 216 454	2 047 372	1 046 797	1 381 074	1 964 482	904 970	624 156	152 000	0	8 000	218 000	0	10 563 305	5,88%
A base mélang fuel et gas-c	2 072 000	0	0	1 381 074	1 895 000	875 000	622 000	152 000	0	8 000	218 000	0	7 223 074	4,02%
A base de gas-oil uniquement	144 454	2 047 372	1 046 797	0	69 482	29 970	2 156	0	0	0	0	0	3 340 231	1,86%
AGGREGO	7 039 200	9 332 700	7 523 380	5 377 430	9 757 750	8 243 720	8 086 400	3 222 710	1 981 030	2 604 780	4 646 920	6 643 800	74 459 820	41,44%
Product°à base de gasoil	7 039 200	9 332 700	7 523 380	5 377 430	9 757 750	8 243 720	8 086 400	3 222 710	1 981 030	2 604 780	4 646 920	6 643 800	74 459 820	41,44%
OUEME-PLATEAU	5 994 572	4 886 435	4 726 338	3 447 864	5 144 905	3 209 037	2 949 648	422 989	297 259	90 438	726 463	786 833	32 682 781	18,19%
Cle SIFF de Porto-Novo	5 994 572	4 886 435	4 726 338	3 447 864	5 144 905	3 209 037	2 949 648	422 989	297 259	90 438	726 463	786 833	32 682 781	18,19%
BORGOU-ALIBORI	4 006 624	3 628 871	4 138 322	3 933 852	3 952 915	3 634 835	3 604 344	3 433 704	3 390 620	3 583 408	3 673 161	3 543 730	44 524 386	24,78%
Parakou	3 210 448	2 952 047	3 373 761	3 080 167	3 063 265	2 832 163	2 842 248	2 734 287	2 728 211	2 930 950	3 060 825	3 037 257	35 845 629	19,95%
Bembèrèkè	67 538	44 652	67 950	64 700	64 840	57 910	55 920	53 940	58 300	62 210	51 430	72 090	721 480	0,40%
Nikki	112 630	78 860	104 130	116 660	99 980	92 950	94 040	94 910	86 860	99 790	107 530	106 150	1 194 490	0,66%
Kalalé	5 024	5 072	2 404	4 204	4 629	4 511	4 786	5 122	4 046	4 892	5 012	6 140	55 842	0,03%
Pèrèrè	3 893	3 251	4 136	4 634	4 779	3 483	2 491	3 155	5 665	6 495	7 114	8 018	57 114	0,03%
Sinendé	6 329	4 899	5 400	5 208	4 806	3 550	4 503	3 256	3 211	4 370	4 794	6 268	56 594	0,03%
Kandi	407 955	345 238	373 069	446 956	438 750	427 402	349 218	312 081	306 872	344 565	340 100	235 840	4 328 046	2,41%
Banikoara	111 790	106 595	115 495	98 791	109 528	66 764	86 281	93 926	94 581	33 694	0	0	917 445	0,51%
Mallanville	62 805	70 430	74 340	95 795	144 710	130 145	146 900	118 155	84 975	75 960	75 960	50 130	1 130 305	0,63%
Ségbana	7 901	7 880	7 510	7 110	7 200	5 705	7 434	4 252	6 885	8 160	8 160	9 378	87 575	0,05%
Karimama	3 724	4 077	3 941	3 441	3 678	3 388	3 514	3 434	3 812	4 121	4 035	4 258	45 423	0,03%
Gogounou	6 587	5 870	6 186	6 186	6 750	6 864	7 009	7 186	7 202	8 201	8 201	8 201	84 443	0,05%
ATACORA-DONGA	1 542 413	1 287 903	1 533 277	1 370 478	1 378 565	1 285 545	1 367 163	1 390 440	1 388 194	1 586 776	1 649 261	1 688 514	17 468 529	9,72%
Natitingou	1 361 221	1 133 209	1 355 886	1 264 559	1 211 526	1 127 948	1 228 560	1 230 949	1 259 808	1 493 320	1 638 256	1 674 794	15 980 036	8,89%
Kouandé	21 830	15 710	21 260	14 403	60	0	0	0	0	0	0	0	73 263	0,04%
Tanguiéta	104 670	106 210	124 710	45 530	66 730	92 860	126 380	144 720	115 040	78 925	0	0	1 005 775	0,56%
Bassila	8 030	0	0	0	0	0	0	0	0	0	0	0	8 030	0,00%
Kouarfa	1 322	881	1 171	1 291	638	686	741	751	609	633	0	0	8 723	0,00%
Matéri	7 840	4 600	6 950	7 230	7 160	6 610	6 670	7 290	7 230	7 700	5 460	7 050	81 790	0,05%
Kobly	6 610	4 713	6 170	5 875	5 521	5 311	4 812	6 730	5 507	6 198	5 545	6 670	69 662	0,04%
YERIPAO (prod hydro)*	30 890	22 580	17 130	31 590	86 930	52 130	0	0	0	0	0	0	241 250	0,13%
PRODUCT°TOTALE	20 799 263	21 183 281	18 968 114	15 510 698	22 198 617	17 278 107	16 631 711	8 621 843	7 057 103	7 873 402	10 913 805	12 662 877	179 698 821	25,49%
	11,57%	11,79%	10,56%	8,63%	12,35%	9,62%	9,26%	4,80%	3,93%	4,38%	6,07%	7,05%	100%	
PRODUCT°THERMIQ	20 768 373	21 160 701	18 950 984	15 479 108	22 111 687	17 225 977	16 631 711	8 621 843	7 057 103	7 873 402	10 913 805	12 662 877	179 457 571	
	11,57%	11,79%	10,56%	8,63%	12,32%	9,60%	9,27%	4,80%	3,93%	4,39%	6,08%	7,06%	100%	

* Yéripao est en panne

EVOLUTION MENSUELLE DE L'ENERGIE ELECTRIQUE PRODUITE (MWH) EN 2007

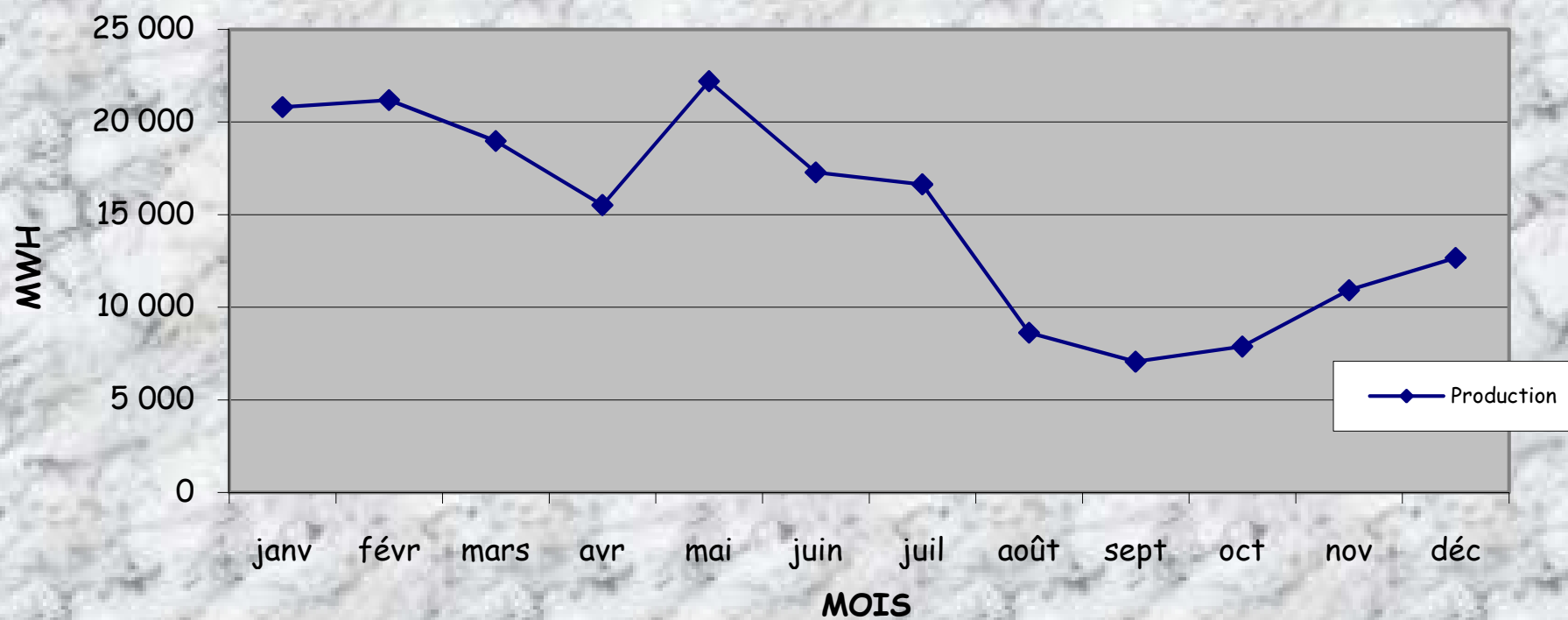


TABLEAU N°3: ENERGIE ELECTRIQUE (kWh) IMPORTEE ET PRODUITE EN 2007

	JANV	FÉVR	MARS	AVR	MAI	JUIN	JUIL	AOÛT	SEPT	OCT	NOV	DÉC	TOTAL	% ens SBEE	% ens BENIN
LITTORAL+ATLAN + OUEME *	44 380 336	42 944 037	45 540 655	43 754 328	46 301 884	43 968 424	42 301 331	45 272 156	45 645 292	50 112 925	51 424 953	54 249 224	555 895 545	78,87%	73,25%
Vèdoko	26 964 310	24 709 330	30 140 540	31 453 160	27 302 950	29 606 270	28 642 560	39 327 490	41 274 690	45 080 320	43 511 420	44 190 260	412 203 300	58,48%	54,31%
Avakpa	1 590 800	1 431 200	1 509 600	1 532 800	1 557 600	1 474 000	1 494 800	1 621 200	1 568 800	1 744 000	1 731 600	1 978 800	19 235 200	2,73%	2,53%
Pobè	575 000	537 000	594 000	562 000	573 000	528 000	499 000	521 000	514 748	576 000	580 000	638 000	6 697 748	0,95%	0,88%
Sakété	0	0	0	0	1 197	2 427	4 767	4 767	8 765	9 387	10 550	11 531	53 391	0,01%	0,01%
C ^{ie} Akpakpa	2 216 454	2 047 372	1 046 797	1 381 074	1 964 482	904 970	624 156	152 000	0	8 000	218 000	0	10 563 305	1,50%	1,39%
AGGREKO	7 039 200	9 332 700	7 523 380	5 377 430	9 757 750	8 243 720	8 086 400	3 222 710	1 981 030	2 604 780	4 646 920	6 643 800	74 459 820	10,56%	9,81%
C ^{ie} SIFF P/Novo	5 994 572	4 886 435	4 726 338	3 447 864	5 144 905	3 209 037	2 949 648	422 989	297 259	90 438	726 463	786 833	32 682 781	4,64%	4,31%
MONO-COUFFO	2 855 669	2 482 178	3 240 386	2 929 247	3 176 063	2 992 606	2 914 151	3 201 960	3 246 102	3 503 080	3 520 490	3 753 659	37 815 591	5,36%	4,98%
Lokossa	2 723 369	2 349 878	3 108 086	2 796 947	3 043 763	2 860 306	2 781 851	3 069 660	3 113 802	3 370 780	3 388 190	3 621 359	36 227 991	5,14%	4,77%
Hilla-Condji	132 300	132 300	132 300	132 300	132 300	132 300	132 300	132 300	132 300	132 300	132 300	132 300	1 587 600	0,23%	0,21%
ZOU-COLLINES	4 660 000	4 175 000	3 947 000	3 550 000	3 636 000	3 650 000	3 489 000	3 939 000	3 709 000	3 799 000	3 871 000	4 630 000	47 055 000	6,68%	6,20%
Djimè	4 660 000	4 175 000	3 947 000	3 550 000	3 636 000	3 650 000	3 489 000	3 939 000	3 709 000	3 799 000	3 871 000	4 630 000	47 055 000	6,68%	6,20%
BORGOU-ALIBORI	4 177 324	3 799 871	4 331 822	4 088 652	4 066 015	3 752 735	3 737 244	3 566 904	3 597 920	3 819 808	3 904 761	3 780 130	46 623 186	6,61%	6,14%
Parakou	3 210 448	2 952 047	3 373 761	3 080 167	3 063 265	2 832 163	2 842 248	2 734 287	2 728 211	2 930 950	3 060 825	3 037 257	35 845 629	5,09%	4,72%
Bembèrèkè	67 538	44 652	67 950	64 700	64 840	57 910	55 920	53 940	58 300	62 210	51 430	72 090	721 480	0,10%	0,10%
Nikki	112 630	78 860	104 130	116 660	99 980	92 950	94 040	94 910	86 860	99 790	107 530	106 150	1 194 490	0,17%	0,16%
Kalalé	5 024	5 072	2 404	4 204	4 629	4 511	4 786	5 122	4 046	4 892	5 012	6 140	55 842	0,01%	0,01%
Pérèrè	3 893	3 251	4 136	4 634	4 779	3 483	2 491	3 155	5 665	6 495	7 114	8 018	57 114	0,01%	0,01%
Sinendé	6 329	4 899	5 400	5 208	4 806	3 550	4 503	3 256	3 211	4 370	4 794	6 268	56 594	0,01%	0,01%
Kandi	407 955	345 238	373 069	446 956	438 750	427 402	349 218	312 081	306 872	344 565	340 100	235 840	4 328 046	0,61%	0,57%
Banikoara	111 790	106 595	115 495	98 791	109 528	66 764	86 281	93 926	94 581	33 694	0	0	917 445	0,13%	0,12%
Mallanville	233 505	241 430	267 840	250 595	257 810	248 045	279 800	251 355	292 275	312 360	307 560	286 530	3 229 105	0,46%	0,43%
Ségbana	7 901	7 880	7 510	7 110	7 200	5 705	7 434	4 252	6 885	8 160	8 160	9 378	87 575	0,01%	0,01%
Karimama	3 724	4 077	3 941	3 441	3 678	3 388	3 514	3 434	3 812	4 121	4 035	4 258	45 423	0,01%	0,01%
Gogounou	6 587	5 870	6 186	6 186	6 750	6 864	7 009	7 186	7 202	8 201	8 201	8 201	84 443	0,01%	0,01%
ATACORA-DONGA	1 542 413	1 287 903	1 533 277	1 370 478	1 378 565	1 285 545	1 367 163	1 390 440	1 388 194	1 586 776	1 649 261	1 688 514	17 468 529	2,48%	2,30%
Natitingou	1 361 221	1 133 209	1 355 886	1 264 559	1 211 526	1 127 948	1 228 560	1 230 949	1 259 808	1 493 320	1 638 256	1 674 794	15 980 036	2,27%	2,11%
Kouandé	21 830	15 710	21 260	14 403	60	0	0	0	0	0	0	0	73 263	0,01%	0,01%
Tanguiéta	104 670	106 210	124 710	45 530	66 730	92 860	126 380	144 720	115 040	78 925	0	0	1 005 775	0,14%	0,13%
Bassila	8 030	0	0	0	0	0	0	0	0	0	0	0	8 030	0,00%	0,00%
Kouarfa	1 322	881	1 171	1 291	638	686	741	751	609	633	0	0	8 723	0,00%	0,00%
Matéri	7 840	4 600	6 950	7 230	7 160	6 610	6 670	7 290	7 230	7 700	5 460	7 050	81 790	0,01%	0,01%
Kobly	6 610	4 713	6 170	5 875	5 521	5 311	4 812	6 730	5 507	6 198	5 545	6 670	69 662	0,01%	0,01%
YERIPAO (prod hyc	30 890	22 580	17 130	31 590	86 930	52 130	0	0	0	0	0	0	241 250	0,03%	0,03%
TOTAL SBEE	57 615 742	54 688 989	58 593 140	55 692 705	58 558 527	55 649 310	53 808 889	57 370 460	57 586 508	62 821 589	64 370 465	68 101 527	704 857 851	100%	92,88%
	8,17%	7,76%	8,31%	7,90%	8,31%	7,90%	7,63%	8,14%	8,17%	8,91%	9,13%	9,66%	100%		
SCB LAFARGE	4 852 000	2 438 000	3 099 000	3 867 000	5 001 000	4 350 000	4 704 000	4 609 000	5 361 974	4 690 000	5 614 000	5 482 000	54 067 974		
TOTAL BENIN	62 467 742	57 126 989	61 692 140	59 559 705	63 559 527	59 999 310	58 512 889	61 979 460	62 948 482	67 511 589	69 984 465	73 583 527	758 925 825		100%

* Les réseaux électriques des exploitations régionales du Littoral 1, du Littoral 2, de l'Atlantique et de l'Ouémé sont interconnectés.

EVOLUTION MENSUELLE DE L'ENERGIE ELECTRIQUE (MWH) PRODUITE ET IMPORTEE EN 2007

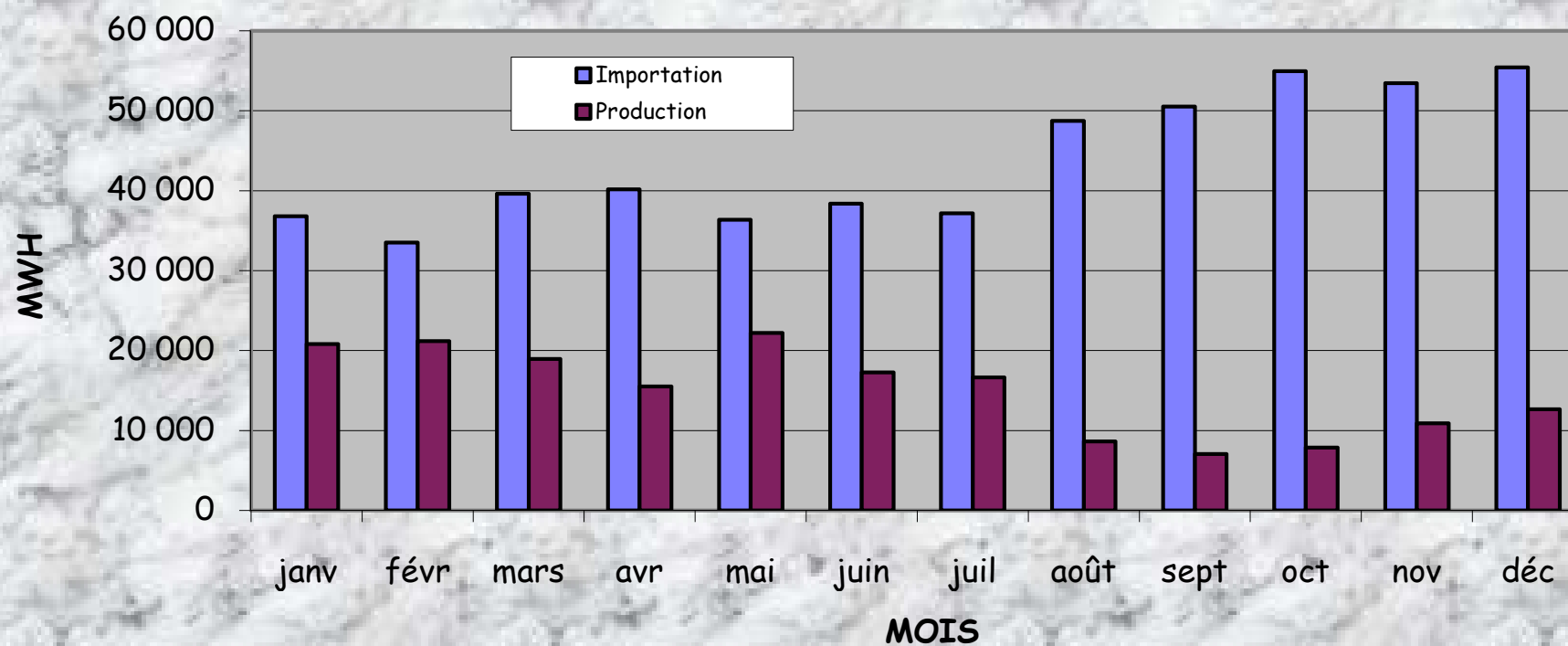


TABLEAU N°4: ENERGIE ELECTRIQUE (kWh) ENVOYEE SUR LES RESEAUX DE LA SBEE EN 2007

	JANV	FÉVR	MARS	AVR	MAI	JUIN	JUIL	AOÛT	SEPT	OCT	NOV	DÉC	TOTAL	% ens
LITTORAL+ATLANT44 + OUEME *	167 146 42 772 413 45 370 274 43 625 863 46 102 911 43 841 038 42 186 796 45 255 498 45 625 228 50 108 853 51 391 053 54 217 530 554 664 603 79,39%													
Vèdoko	26 964 310	24 709 330	30 140 540	31 453 160	27 302 950	29 606 270	28 642 560	39 327 490	41 274 690	45 080 320	43 511 420	44 190 260	412 203 300	59,00%
Avakpa	1 590 800	1 431 200	1 509 600	1 532 800	1 557 600	1 474 000	1 494 800	1 621 200	1 568 800	1 744 000	1 731 600	1 978 800	19 235 200	2,75%
Pobè	575 000	537 000	594 000	562 000	573 000	528 000	499 000	521 000	514 748	576 000	580 000	638 000	6 697 748	0,96%
Sakété	0	0	0	0	1 197	2 427	4 767	4 767	8 765	9 387	10 550	11 531	53 391	65,28%
Cle Akpakpa**	9 255 654	11 380 072	8 570 177	6 758 504	11 722 232	9 148 690	8 710 556	3 374 710	1 981 030	2 612 780	4 864 920	6 643 800	85 023 125	12,17%
CleSIFF P/Novo	5 781 382	4 714 811	4 555 957	3 319 399	4 945 932	3 081 651	2 835 113	406 331	277 195	86 366	692 563	755 139	31 451 839	4,50%
MONO-COUFFO	2 855 669	2 482 178	3 240 386	2 929 247	3 176 063	2 992 606	2 914 151	3 201 960	3 246 102	3 503 080	3 520 490	3 753 659	37 815 591	5,41%
Lokossa	2 723 369	2 349 878	3 108 086	2 796 947	3 043 763	2 860 306	2 781 851	3 069 660	3 113 802	3 370 780	3 388 190	3 621 359	36 227 991	5,19%
Hilla-Condji	132 300	132 300	132 300	132 300	132 300	132 300	132 300	132 300	132 300	132 300	132 300	132 300	1 587 600	0,23%
ZOU-COLLINES	4 660 000	4 175 000	3 947 000	3 550 000	3 636 000	3 650 000	3 489 000	3 939 000	3 709 000	3 799 000	3 871 000	4 630 000	47 055 000	6,74%
Djimè	4 660 000	4 175 000	3 947 000	3 550 000	3 636 000	3 650 000	3 489 000	3 939 000	3 709 000	3 799 000	3 871 000	4 630 000	47 055 000	6,74%
BORGOU-ALIBORI	3 816 347	3 487 912	3 970 742	3 702 365	3 709 832	3 428 321	3 413 137	3 248 655	3 277 313	3 510 829	3 551 770	3 440 102	42 557 325	6,09%
Parakou	2 851 121	2 641 247	3 014 046	2 695 112	2 708 412	2 508 912	2 521 015	2 419 004	2 408 497	2 623 159	2 709 077	2 707 614	31 807 216	4,55%
Bembèrèkè	67 331	44 503	67 767	64 558	64 690	57 740	54 310	52 080	58 105	62 015	51 237	71 893	716 229	0,10%
Nikki	112 065	78 481	103 695	116 207	99 619	92 618	93 678	94 557	86 489	99 348	107 061	105 565	1 189 383	0,17%
Kalalé	5 024	5 072	2 404	4 204	4 629	4 511	4 786	5 122	4 046	4 892	5 012	6 140	55 842	0,01%
Pèrèrè	3 893	3 251	4 136	4 634	4 779	3 483	2 491	3 155	5 665	6 495	7 114	8 018	57 114	0,01%
Sinendé	6 329	4 899	5 400	5 208	4 806	3 550	4 503	3 256	3 211	4 370	4 794	6 268	56 594	0,01%
Kandi	407 620	344 964	372 815	446 701	438 434	427 160	348 963	311 850	306 686	344 356	339 861	235 642	4 325 052	0,62%
Banikoara	111 690	106 590	115 388	98 791	109 528	66 764	86 101	93 788	94 440	33 694	0	0	916 774	0,13%
Mallanville	233 062	241 078	267 454	250 213	257 307	247 626	279 333	250 971	292 275	312 018	307 218	277 125	3 215 680	0,46%
Ségbana	7 901	7 880	7 510	7 110	7 200	5 705	7 434	4 252	6 885	8 160	8 160	9 378	87 575	0,01%
Karimama	3 724	4 077	3 941	3 441	3 678	3 388	3 514	3 434	3 812	4 121	4 035	4 258	45 423	0,01%
Gogounou	6 587	5 870	6 186	6 186	6 750	6 864	7 009	7 186	7 202	8 201	8 201	8 201	84 443	0,01%
ATACORA-DONGA	1 451 424	1 215 720	1 452 558	1 292 505	1 294 844	1 208 403	1 296 845	1 316 593	1 314 878	1 511 690	1 574 193	1 610 878	16 540 531	2,37%
Yéripao	30 890	22 580	17 130	31 590	86 930	52 130	0	0	0	0	0	0	241 250	
Natitingou	1 271 170	1 061 609	1 275 840	1 187 055	1 128 216	1 051 247	1 158 710	1 157 443	1 186 916	1 418 561	1 563 188	1 597 158	15 057 113	2,16%
Kouandé	21 490	15 490	21 060	14 266	60	0	0	0	0	0	0	0	72 366	0,01%
Tanguiéta	104 167	105 906	124 299	45 268	66 319	92 479	125 971	144 379	114 616	78 598	0	0	1 002 002	0,14%
Bassila	8 015	0	0	0	0	0	0	0	0	0	0	0	8 015	0,00%
Kouarfa	1 242	822	1 109	1 221	638	626	682	751	609	633	0	0	8 333	0,00%
Matéri	7 840	4 600	6 950	7 230	7 160	6 610	6 670	7 290	7 230	7 700	5 460	7 050	81 790	0,01%
Kobly	6 610	4 713	6 170	5 875	5 521	5 311	4 812	6 730	5 507	6 198	5 545	6 670	69 662	0,01%
TOTAL	56 950 586	54 133 223 57 980 960 55 099 980 57 919 650 55 120 368 53 299 929 56 961 706 57 172 521 62 433 452 63 908 506 67 652 169 698 633 050 100%												
% Ens	8,15%	7,75%	8,30%	7,89%	8,29%	7,89%	7,63%	8,15%	8,18%	8,94%	9,15%	9,68%	100%	
ACHAT+PROD	57 615 742	54 688 989 58 593 140 55 692 705 58 558 527 55 649 310 53 808 889 57 370 460 57 586 508 62 821 589 64 370 465 68 101 527 704 857 851												

* Les réseaux électriques des exploitations régionales du Littoral 1, du Littoral 2, de l'Atlantique et de l'Ouémé sont interconnectés

** Energie électrique produite par la centrale + celle d'AGGREKO.

EVOLUTION MENSUELLE DE L'ENERGIE ELECTRIQUE (MWH) ENVOYEE SUR RESEAU ET VENDUE EN 2007

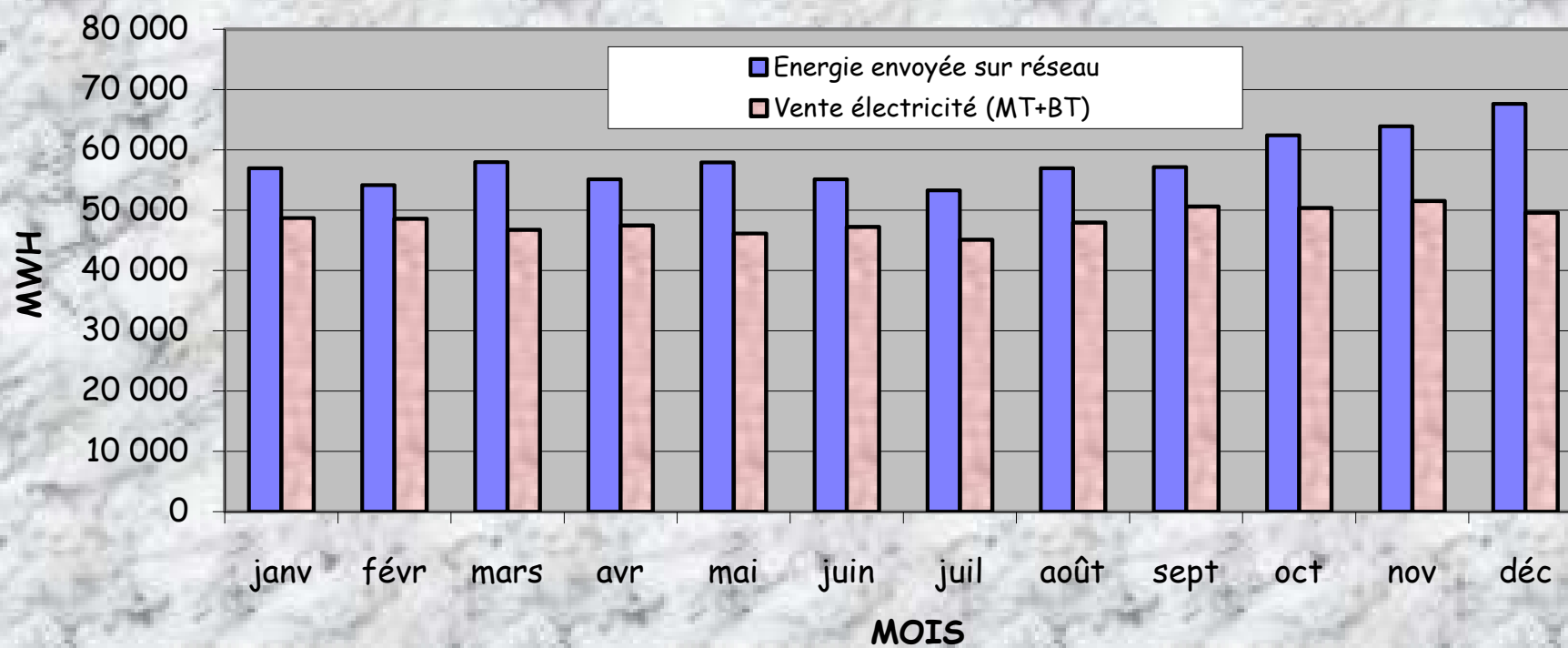


TABLEAU N°5: LITRES DE GAS-OIL UTILISES POUR LA PRODUCTION D'ELECTRICITE AU COURS DE L'ANNEE 2007

	janvier	février	mars	avril	mai	juin	juillet	août	septembre	octobre	novembre	décembre	TOTAL
LITTORAL 1+2	2 326 125	3 506 127	2 266 059	1 441 074	3 028 115	2 287 155	2 189 558	842 857	560 765	651 252	1 259 543	1 635 582	21 994 212
Cle Akpakpa	504 350	1 112 170	299 871	66 870	442 220	92 920	43 120	22 325	2 260	2 900	7 100	0	2 596 106
AGGREKO	1 821 775	2 393 957	1 966 188	1 374 204	2 585 895	2 194 235	2 146 438	820 532	558 505	648 352	1 252 443	1 635 582	19 398 106
OUEME-PLATEAU	1 730 370	1 419 970	1 385 533	1 015 056	1 538 513	939 800	867 132	123 639	88 496	26 951	213 676	233 049	9 582 185
C ^{le} SIFF Ouando	1 730 370	1 419 970	1 385 533	1 015 056	1 538 513	939 800	867 132	123 639	88 496	26 951	213 676	233 049	9 582 185
ZOU-COLLINES	3 140	1 779	0	0	0	0	0	0	0	0	0	0	4 919
Dassa	3 140	1 779	0	0	0	0	0	0	0	0	0	0	4 919
BORGOU-ALIBORI	475 862	412 049	821 468	588 480	713 575	699 902	821 279	587 588	542 353	977 799	694 865	733 804	8 069 024
Parakou	230 900	203 500	579 300	323 200	433 400	451 600	581 800	360 900	330 600	763 000	492 400	534 500	5 285 100
Bembèrèkè	28 240	18 727	25 416	23 828	24 147	20 680	22 200	21 763	21 367	22 943	25 055	26 811	281 177
Nikki	41 909	30 843	39 475	43 827	37 758	35 586	36 544	36 579	34 743	40 282	43 025	42 259	462 830
Kalalé	2 694	2 634	1 379	2 416	2 592	2 529	2 551	2 608	2 050	2 437	2 424	2 765	29 079
Pérèrè	1 571	1 178	1 927	2 423	2 478	1 843	1 211	1 646	2 606	2 758	2 825	3 114	25 580
Sinendé	2 293	1 602	1 880	1 787	1 721	1 441	1 796	1 429	1 354	1 876	2 250	2 906	22 335
Kandi	104 270	92 140	101 980	118 720	120 450	116 550	95 070	89 960	86 560	102 750	95 900	95 390	1 219 740
Banikoara	35 750	30 050	37 900	31 800	35 250	22 250	26 750	29 400	30 050	11 810	0	0	291 010
Mallanville	20 915	24 575	25 685	34 260	49 060	41 493	46 685	37 685	26 475	23 485	23 485	18 095	371 898
Ségbana	3 096	2 959	2 706	2 566	2 601	1 907	2 557	1 454	2 337	2 730	2 730	3 043	30 686
Karimama	1 548	1 603	1 472	1 305	1 440	1 309	1 353	1 344	1 425	1 526	1 569	1 719	17 613
Gogounou	2 676	2 238	2 348	2 348	2 678	2 714	2 762	2 820	2 786	2 202	3 202	3 202	31 976
ATACORA-DONGA	444 282	364 468	437 173	380 257	376 433	358 207	391 238	399 077	394 608	447 311	446 154	467 920	4 907 128
Natitingou	380 603	312 753	373 601	347 685	338 696	314 011	337 821	338 086	347 034	413 647	441 719	462 300	4 407 956
Kouandé	8 610	6 095	8 250	5 595	26	0	0	0	0	0	0	0	28 576
Tanguiéta	43 950	40 850	48 960	20 125	30 905	37 795	46 700	52 925	41 150	27 075	0	0	390 435
Bassila	2 265	0	0	0	0	0	0	0	0	0	0	0	2 265
Kouarfè	969	700	807	912	586	606	632	636	504	559	0	0	6 911
Matéri	3 595	2 110	3 075	3 325	3 280	3 025	3 025	3 415	3 320	3 515	2 320	3 005	37 010
Kobly	4 290	1 960	2 480	2 615	2 940	2 770	3 060	4 015	2 600	2 515	2 115	2 615	33 975
TOTAL	4 979 779	5 704 393	4 910 233	3 424 867	5 656 636	4 285 064	4 269 207	1 953 161	1 586 222	2 103 313	2 614 238	3 070 355	44 557 468

**GAS-OIL CONSOMME (litre) ET ELECTRICITE
PRODUITE (MWH) EN 2007**

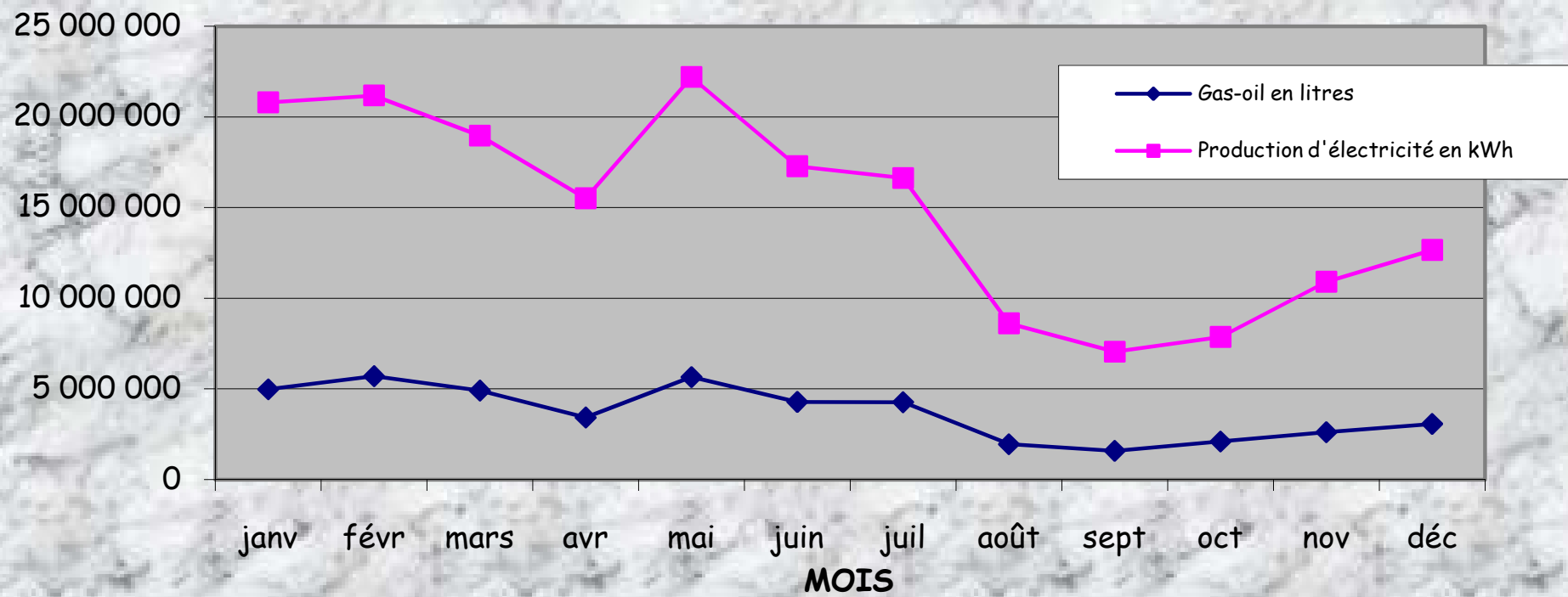


TABLEAU N°6: QUANTITE DE GAS-OIL (kg) UTILISEE POUR LA PRODUCTION D'ELECTRICITE EN 2007

	janvier	février	mars	avril	mai	juin	juillet	août	septembre	octobre	novembre	décembre	TOTAL	% ens
LITTORAL 1+2	1 930 683,8	2 910 085,4	1 880 828,7	1 196 091,4	2 513 335,5	1 898 338,7	1 817 333,1	699 571,3	465 435,0	540 539,2	1 045 420,7	1 357 533,1	18 255 194,7	49,36%
C ^{le} Akpakpa	418 610,5	923 101,1	248 892,6	55 502,1	367 042,6	77 123,6	35 789,6	18 529,8	1 875,8	2 407,0	5 893,0	0,0	2 154 766,7	5,83%
AGGREKO	1 512 073,3	1 986 984,3	1 631 936,0	1 140 589,3	2 146 292,9	1 821 215,1	1 781 543,5	681 041,6	463 559,2	538 132,2	1 039 527,7	1 357 533,1	16 100 428,0	43,54%
OUEME-PLATEAU	1 436 207,1	1 178 575,1	1 149 992,4	842 496,5	1 276 965,8	780 034,0	719 719,6	102 620,4	73 451,7	22 369,3	177 351,1	193 430,7	7 953 212,6	21,51%
C ^{le} SIFF Ouando	1 436 207,1	1 178 575,1	1 149 992,4	842 496,5	1 276 965,8	780 034,0	719 719,6	102 620,4	73 451,7	22 369,3	177 351,1	193 430,7	7 953 212,6	21,51%
ZOU-COLLINES	2 606,2	1 476,6	0,0	0,0	0,0	0,0	0,0	0,0	0,0	0,0	0,0	0,0	4 081,8	0,01%
Dassa	2 606,2	1 476,6	0,0	0,0	0,0	0,0	0,0	0,0	0,0	0,0	0,0	0,0	4 081,8	0,01%
BORGOU-ALIBORI	394 965,5	342 000,7	681 818,4	488 438,4	592 267,3	580 918,7	681 661,6	487 698,0	450 153,0	811 573,2	576 738,0	609 057,3	6 697 289,9	18,11%
Parakou	191 647,0	168 905,0	480 819,0	268 256,0	359 722,0	374 828,0	482 894,0	299 547,0	274 398,0	633 290,0	408 692,0	443 635,0	4 386 633,0	11,86%
Bembèrèkè	23 439,2	15 543,4	21 095,3	19 777,2	20 042,0	17 164,4	18 426,0	18 063,3	17 734,6	19 042,7	20 795,7	22 253,1	233 376,9	0,63%
Nikki	34 784,5	25 599,7	32 764,3	36 376,4	31 339,1	29 536,4	30 331,5	30 360,6	28 836,7	33 434,1	35 710,8	35 075,0	384 148,9	1,04%
Kalalé	2 236,0	2 186,2	1 144,6	2 005,3	2 151,4	2 099,1	2 117,3	2 164,6	1 701,5	2 022,7	2 011,9	2 295,0	24 135,6	0,07%
Pérèrè	1 303,9	977,7	1 599,4	2 011,1	2 056,7	1 529,7	1 005,1	1 366,2	2 163,0	2 289,1	2 344,8	2 584,6	21 231,4	0,06%
Sinendé	1 903,2	1 329,7	1 560,4	1 483,2	1 428,4	1 196,0	1 490,7	1 186,1	1 123,8	1 557,1	1 867,5	2 412,0	18 538,1	0,05%
Kandi	86 544,1	76 476,2	84 643,4	98 537,6	99 973,5	96 736,5	78 908,1	74 666,8	71 844,8	85 282,5	79 597,0	79 173,7	1 012 384,2	2,74%
Banikoara	29 672,5	24 941,5	31 457,0	26 394,0	29 257,5	18 467,5	22 202,5	24 402,0	24 941,5	9 802,3	0,0	0,0	241 538,3	0,65%
Mallanville	17 359,5	20 397,3	21 318,6	28 435,8	40 719,8	34 439,2	38 748,6	31 278,6	21 974,3	19 492,6	19 492,6	15 018,9	308 675,3	0,83%
Ségbana	2 569,7	2 456,0	2 246,0	2 129,8	2 158,8	1 582,8	2 122,3	1 206,8	1 939,7	2 265,9	2 265,9	2 525,7	25 469,4	0,07%
Karimama	1 284,8	1 330,5	1 221,8	1 083,2	1 195,2	1 086,5	1 123,0	1 115,5	1 182,8	1 266,6	1 302,3	1 426,8	14 618,8	0,04%
Gogounou	2 221,1	1 857,5	1 948,8	1 948,8	2 222,7	2 252,6	2 292,5	2 340,6	2 312,4	1 827,7	2 657,7	2 657,7	26 540,1	0,07%
ATACORA-DONGA	368 754,1	302 508,4	362 853,6	315 613,3	312 439,4	297 311,8	324 727,5	331 233,9	327 524,6	371 268,1	370 307,8	388 373,6	4 072 916,2	11,01%
Natitingou	315 900,5	259 585,0	310 088,8	288 578,6	281 117,7	260 629,1	280 391,4	280 611,4	288 038,2	343 327,0	366 626,8	383 709,0	3 658 603,5	9,89%
Kouandé	7 146,3	5 058,9	6 847,5	4 643,9	21,6	0,0	0,0	0,0	0,0	0,0	0,0	0,0	23 718,1	0,06%
Tanguiéta	36 478,5	33 905,5	40 636,8	16 703,8	25 651,2	31 369,9	38 761,0	43 927,8	34 154,5	22 472,3	0,0	0,0	324 061,1	0,88%
Bassila	1 880,0	0,0	0,0	0,0	0,0	0,0	0,0	0,0	0,0	0,0	0,0	0,0	1 880,0	0,01%
Kouarfa	804,3	581,0	669,8	757,0	486,4	503,0	524,6	527,9	418,3	464,0	0,0	0,0	5 736,1	0,02%
Matéri	2 983,9	1 751,3	2 552,3	2 759,8	2 722,4	2 510,8	2 510,8	2 834,5	2 755,6	2 917,5	1 925,6	2 494,2	30 718,3	0,08%
Kobly	3 560,7	1 626,8	2 058,4	2 170,5	2 440,2	2 299,1	2 539,8	3 332,5	2 158,0	2 087,5	1 755,5	2 170,5	28 199,3	0,08%
TOTAL	4 133 216,6	4 734 646,2	4 075 493,1	2 842 639,6	4 695 007,9	3 556 603,1	3 543 441,8	1 621 123,6	1 316 564,3	1 745 749,8	2 169 817,5	2 548 394,7	36 982 695,1	
	11,18%	12,80%	11,02%	7,69%	12,70%	9,62%	9,58%	4,38%	3,56%	4,72%	5,87%	6,89%	100%	

NB: Masse volumique du gasoil 0,83kg/l

* Interconnexion de Djougou à la centrale de BEREINGOU (Natitingou) le 02 Novembre 2006 .

TABLEAU N°7: CONSOMMATION SPECIFIQUE (g/kWh) DE GAS-OIL EN 2007

	janvier	février	mars	avril	mai	juin	juillet	août	septembre	octobre	novembre	décembre	Spécifiq Moy
LITTORAL 1+2	220,23	255,72	219,46	224,73	224,83	224,65	223,89	215,06	234,95	206,88	225,38	204,33	225,53
C ^{le} Akpakpa (Gas-oil+F	237,44	450,87	237,77	273,86	249,05	258,65	270,25	294,21	-	300,88	261,08	-	291,05
AGGREKO	214,81	212,91	216,92	212,11	219,96	220,92	220,31	211,33	234,00	206,59	223,70	204,33	216,23
OUEME-PLATEAU	239,58	241,19	243,32	244,35	248,20	243,07	244,00	242,61	247,10	247,34	244,13	245,83	243,35
C ^{le} SIFF Ouando	239,58	241,19	243,32	244,35	248,20	243,07	244,00	242,61	247,10	247,34	244,13	245,83	243,35
ZOU-COLLINES	0,65	0,41	0,00	0,00	0,00	0,00	0,00	0,00	0,00	0,00	0,00	0,00	0,09
Dassa	0,81	0,50	0,00	0,00	0,00	0,00	0,00	0,00	0,00	0,00	0,00	0,00	0,11
BORGOU-ALIBORI	222,77	229,77	235,08	228,71	229,58	221,60	220,07	227,49	232,61	226,48	231,75	230,17	228,04
Parakou (Gas-oil+Fuel)*	214,69	223,81	228,77	220,62	220,34	211,63	209,15	216,87	224,66	216,07	223,21	214,09	218,79
Bembèrèkè	347,05	348,10	310,45	305,68	309,10	296,40	329,51	334,88	304,20	306,10	404,35	308,69	323,47
Nikki	308,84	324,62	314,65	311,82	313,45	317,77	322,54	319,89	331,99	335,04	332,10	330,43	321,60
Kalalé	-	-	-	-	-	-	442,40	422,62	420,54	413,47	401,42	373,77	432,21
Pèrèrè	334,94	300,75	386,70	433,99	430,37	439,19	403,50	433,02	381,81	352,45	329,60	322,35	371,74
Sinendé	-	-	-	-	-	-	331,04	364,27	349,99	356,31	389,55	384,81	327,56
Kandi	212,14	221,52	226,88	220,46	227,86	226,34	225,96	239,25	234,12	247,51	234,04	335,71	233,91
Banikoara	265,43	233,98	272,37	267,17	267,12	276,61	257,33	259,80	263,71	290,92			263,27
Mallanville	276,40	289,61	286,77	296,84	281,39	264,62	263,78	264,72	258,60	256,62	256,62	299,60	273,09
Ségbana	325,23	311,67	299,07	299,55	299,84	277,44	285,49	283,82	281,73	277,68	277,68	269,32	290,83
Karimama	-	-	310,01	314,78	324,96	320,68	319,58	324,85	310,27	307,35	322,74	335,08	321,84
Gogounou	-	-	315,04	315,04	329,29	328,18	327,07	325,72	321,07	222,86	324,07	324,07	314,30
ATACORA-DONGA	243,96	239,08	239,33	235,73	241,89	241,05	237,52	238,22	235,94	233,98	224,53	230,01	236,42
Natitingou	232,07	229,07	228,70	228,20	232,04	231,06	228,23	227,96	228,64	229,91	223,79	229,11	228,95
Kouandé	327,36	322,01	322,08	322,42	359,67	-	-	-	-	-	-	-	323,74
Tanguiéta	348,51	319,23	325,85	366,87	384,40	337,82	306,70	303,54	296,89	284,73	-	-	322,20
Bassila	234,12	-	-	-	-	-	-	-	-	-	-	-	234,12
Kouarfa	608,37	659,48	572,00	586,34	762,35	733,21	707,91	702,90	686,90	732,97	-	-	657,59
Matéri	380,59	380,72	367,23	381,71	380,22	379,84	376,42	388,81	381,13	378,89	352,67	353,78	375,58
Kobly	538,68	345,17	333,61	369,44	441,99	432,89	527,81	495,16	391,86	336,79	316,58	325,40	404,80
TOTAL	228,16	246,99	230,41	231,06	232,12	228,61	227,75	225,10	234,53	221,73	228,64	217,57	230,46

NB: * L'énergie électrique produite à la centrale d'Akpakpa comme à Parakou est à base de fuel. Le gas-oil utilisé sert au chauffage et au rinçage des groupes.
Masse volumique du gasoil 0,83kg/l

****** Interconnexion de Djougou à la centrale de BEREINGOU (Natitingou) le 02 Novembre 2006 .

TABLEAU N°8: LITRES D'HUILE UTILISES POUR LA PRODUCTION D'ELECTRICITE EN 2007

	JANV	FÉVR	MARS	AVR	MAI	JUIN	JUIL	AOÛT	SEPT	OCT	NOV	DÉC	TOTAL
LITTORAL 1+2	9 269,0	9 319,0	7 062,5	4 779,5	7 949,0	8 524,0	7 322,0	3 753,5	1 553,0	1 859,0	3 089,0	3 893,0	68 372,5
Cle Akpakpa	5 745,0	4 424,0	2 240,0	2 243,0	2 190,0	4 306,0	3 090,0	1 000,0	600,0	200,0	0,0	0,0	26 038,0
AGGREKO	3 524,0	4 895,0	4 822,5	2 536,5	5 759,0	4 218,0	4 232,0	2 753,5	953,0	1 659,0	3 089,0	3 893,0	42 334,5
OUEME-PLATEAU	6 550,0	4 870,0	5 130,0	5 270,0	5 070,0	4 740,0	4 540,0	1 050,0	870,0	660,0	970,0	1 980,0	41 700,0
Porto-Novo	6 550,0	4 870,0	5 130,0	5 270,0	5 070,0	4 740,0	4 540,0	1 050,0	870,0	660,0	970,0	1 980,0	41 700,0
BORGOU-ALIBORI	5 672,0	3 719,0	3 668,0	4 012,0	4 157,0	5 551,0	5 884,0	3 820,0	3 767,0	3 096,0	3 547,0	3 776,0	50 669,0
Parakou	3 460,0	2 220,0	1 960,0	2 320,0	1 820,0	3 300,0	3 940,0	1 963,0	2 267,0	1 740,0	2 140,0	2 365,0	29 495,0
Bembèrèkè	333,0	253,0	329,0	276,0	287,0	314,0	256,0	209,0	158,0	221,0	205,0	170,0	3 011,0
Nikki	292,0	350,0	248,0	182,0	230,0	232,0	315,0	250,0	264,0	436,0	608,0	437,0	3 844,0
Kalalé*	91,0	43,0	17,0	33,0	46,0	26,0	40,0	37,0	18,0	60,0	63,0	93,0	567,0
Pérèrè	18,0	19,0	0,0	38,0	56,0	22,0	2,0	60,0	28,0	44,0	49,0	68,0	404,0
Sinendé	16,0	0,0	16,0	15,0	0,0	0,0	17,0	17,0	16,0	16,0	0,0	26,0	139,0
Kandi	1 017,0	428,0	673,0	780,0	1 160,0	1 210,0	895,0	690,0	570,0	305,0	340,0	485,0	8 553,0
Banikoara	350,0	271,0	182,0	200,0	396,0	156,0	278,0	450,0	321,0	146,0	0,0	0,0	2 750,0
Mallanville	27,0	105,0	154,0	134,0	124,0	193,0	111,0	91,0	85,0	81,0	81,0	80,0	1 266,0
Ségbana	62,0	20,0	46,0	6,0	14,0	43,0	9,0	47,0	17,0	23,0	23,0	28,0	338,0
Karimama	6,0	6,0	21,0	6,0	6,0	7,0	21,0	6,0	6,0	6,0	20,0	6,0	117,0
Gogounou	0,0	4,0	22,0	22,0	18,0	48,0	0,0	0,0	17,0	18,0	18,0	18,0	185,0
ATACORA-DONGA	3 857,0	1 517,0	897,0	1 945,0	1 914,0	1 076,0	1 214,0	1 111,0	975,0	1 430,0	1 146,0	1 274,0	18 356,0
Natitingou	1 911,0	1 108,0	550,0	1 325,0	927,0	620,0	775,0	675,0	700,0	975,0	1 100,0	1 200,0	11 866,0
Kouandé	108,0	65,0	98,0	69,0	2,0	0,0	0,0	0,0	0,0	0,0	0,0	0,0	342,0
Tanguiéta	1 780,0	305,0	205,0	483,0	882,0	375,0	380,0	372,0	237,0	376,0	0,0	0,0	5 395,0
Bassila	15,0	0,0	0,0	0,0	0,0	0,0	0,0	0,0	0,0	0,0	0,0	0,0	15,0
Kouarfa	2,0	2,0	6,0	0,0	14,0	6,0	0,0	0,0	0,0	0,0	0,0	0,0	30,0
Matéri	18,0	5,0	6,0	18,0	15,0	31,0	16,0	29,0	15,0	37,0	26,0	44,0	260,0
Kobly	23,0	32,0	32,0	50,0	74,0	44,0	43,0	35,0	23,0	42,0	20,0	30,0	448,0
TOTAL	25 348	19 425	16 757,5	16 006,5	19 090,0	19 891,0	18 960,0	9 734,5	7 165	7 045	8 752	10 923	179 097,5

HUILE CONSOMMEE EN kg EN 2006

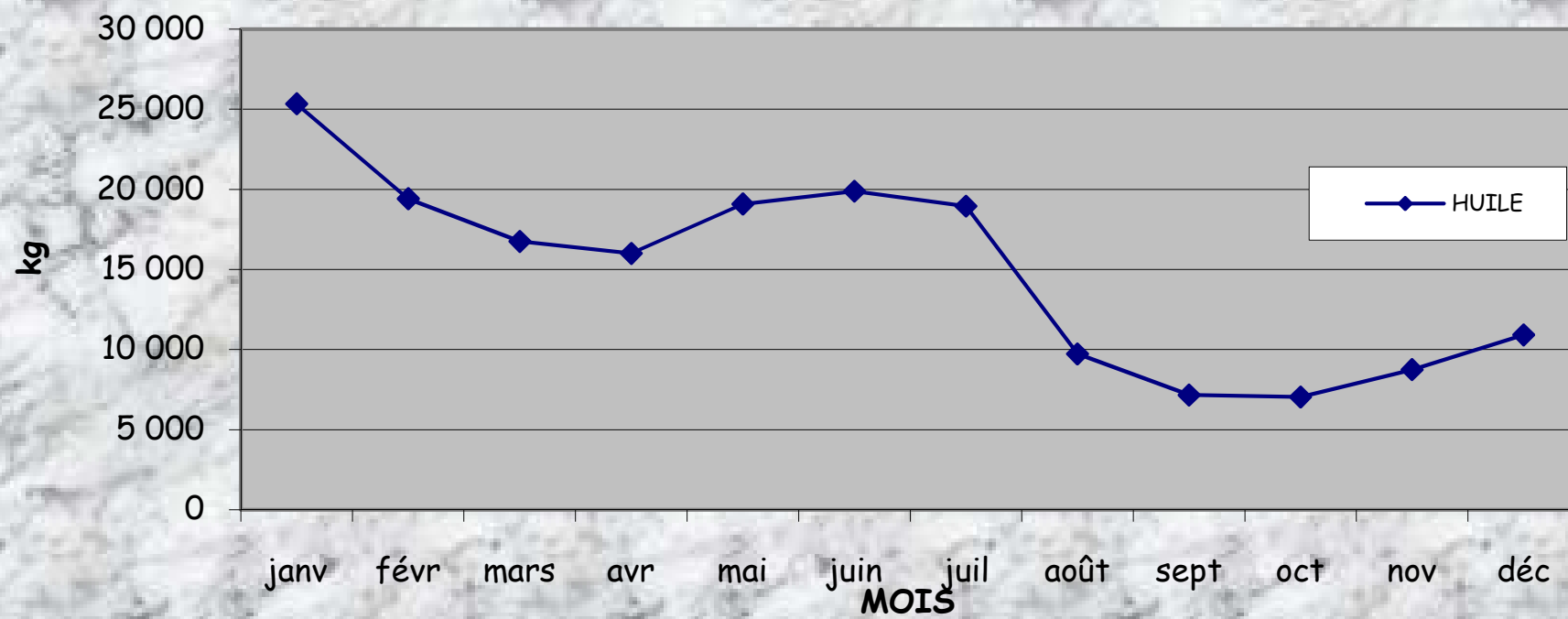


TABLEAU N°9: CONSOMMATION SPECIFIQUE (g/kWh) D'HUILE EN 2007

	JANV	FÉVR	MARS	AVR	MAI	JUIN	JUIL	AOÛT	SEPT	OCT	NOV	DÉC	Conso	Moyenne
LITTORAL 1+2	0,90	0,74	0,74	0,64	0,61	0,84	0,76	1,00	0,71	0,64	0,57	0,53		0,72
C ^{le} Akpakpa	2,33	1,94	1,93	1,46	1,00	4,28	4,46	5,92	-	22,50	0,00	-		2,22
AGGREKO	0,45	0,47	0,58	0,42	0,53	0,46	0,47	0,77	0,43	0,57	0,60	0,53		0,51
OUEME-PLATEAU	0,98	0,90	0,98	1,38	0,89	1,33	1,39	2,23	2,63	6,57	1,20	2,26		1,15
C ^{le} SIFF de P/Novo	0,98	0,90	0,98	1,38	0,89	1,33	1,39	2,23	2,63	6,57	1,20	2,26		1,15
BORGOU-ALIBORI	1,27	0,92	0,80	0,92	0,95	1,37	1,47	1,00	1,00	0,78	0,87	0,96		1,02
Parakou	0,97	0,68	0,52	0,68	0,53	1,05	1,25	0,65	0,75	0,53	0,63	0,70		0,74
Bembèrèkè	4,44	5,10	4,36	3,84	3,98	4,88	4,12	3,49	2,44	3,20	3,59	2,12		3,76
Nikki	2,33	3,99	2,14	1,40	2,07	2,25	3,01	2,37	2,74	3,93	5,09	3,71		2,90
Kalalé	-	7,63	6,36	7,06	8,94	5,19	7,52	6,50	4,00	11,04	11,31	13,63		9,14
Pérèrè	4,16	5,26	0,00	7,38	10,55	5,68	0,72	17,12	4,45	6,10	6,20	7,63		6,37
Sinendé	-	-	-	-	-	-	3,40	4,70	4,48	3,30	0,00	3,73		2,21
Kandi	2,24	1,12	1,62	1,57	2,38	2,55	2,31	1,99	1,67	0,80	0,90	1,85		1,78
Banikoara	2,82	2,29	1,42	1,82	3,25	2,10	2,90	4,31	3,05	3,90	-	-		2,70
Mallanville	0,39	1,34	1,86	1,26	0,77	1,33	0,68	0,69	0,90	0,96	0,96	1,44		1,01
Ségbana	-	2,28	5,51	0,76	1,75	6,78	1,09	-	2,22	2,54	2,54	2,69		3,47
Karimama	-	-	-	-	1,47	1,86	-	1,57	1,42	1,31	4,46	1,27		2,32
Gogounou	-	-	-	-	-	-	0,00	0,00	2,12	1,98	1,98	1,98		1,97
ATACORA-DONGA	2,25	1,06	0,53	1,28	1,25	0,75	0,80	0,72	0,63	0,81	0,63	0,68		0,95
Natitingou	1,26	0,88	0,37	0,94	0,69	0,49	0,57	0,49	0,50	0,59	0,60	0,64		0,67
Kouandé	4,45	3,72	4,15	4,31	30,00	-	-	-	-	-	-	-		4,20
Tanguiéta	15,31	2,58	1,48	9,55	11,90	3,63	2,71	2,31	1,85	4,29	-	-		4,83
Bassila	1,68	-	-	-	-	-	-	-	-	-	-	-		1,68
Kouarfa	1,36	2,04	4,61	0,00	19,75	7,87	-	0,00	0,00	0,00	-	-		3,10
Matéri	2,07	0,98	0,78	2,24	1,89	4,22	2,16	3,58	1,87	4,32	4,29	5,62		2,86
Kobly	3,13	6,11	4,67	7,66	12,06	7,46	8,04	4,68	3,76	6,10	3,25	4,05		5,79
TOTAL	1,10	0,83	0,80	0,93	0,78	1,04	1,03	1,02	0,91	0,81	0,72	0,78		0,90

NB: Masse volumique de l'huile 0,97kg/l

TABLEAU N° 10: EVOLUTION MENSUELLE POINTE MAXI EN KW EN 2007

	Janv	Févr	Mars	Avr	Mai	Juin	Juil	Août	Sept	Oct	Nov	Déc	Maxi
BENIN*	79 350	121 400	106 840	121 380	126 420	128 820	87 350	86 800	97 900	102 650	108 200	103 450	128 820
C ^{LE} AKPAKPA	29 200	27 400	27 400	25 400	27 400	25 400	24 550	25 400	18 450	19 550	25 400	18 700	29 200
VEDOKO*	53 700	70 100	71 100	68 500	59 900	63 000	64 300	73 600	77 400	79 400	82 200	77 000	82 200
AVAKPA*	4 200	4 200	3 600	3 300	3 100	3 100	3 300	3 200	3 500	3 400	3 700	3 700	4 200
SCB LAFARGE*	9 000	9 000	9 000	9 750	9 500	8 750	9 000	9 000	9 000	9 250	10 000	10 000	10 000
C ^{LE} PORTO-NOVO	10 968	11 624	11 736	11 320	11 272	11 320	11 320	11 320	11 320	10 400	5 960	6 016	11 736
LOKOSSA*	6 700	6 600	7 000	6 400	6 300	6 700	6 000	6 000	6 200	6 500	6 800	6 900	7 000
BOHICON*	7 350	5 750	-	-	-	-	-	-	-	-	-	-	7 350
PARAKOU	5 940	6 105	6 204	6 600	6 270	5 845	5 775	5 643	5 775	6 039	6 204	6 138	6 600
BEMBEREKE	175	183	180	173	178	183	160	420	185	165	173	175	420
NIKKI	234	248	257	276	257	239	225	239	243	248	248	257	276
KALALE	30	30	30	30	32	32	36	36	36	36	39	39	39
PERERE	60	65	85	90	90	90	50	80	85	110	110	105	110
SINENDE	35	35	35	35	35	35	38	25	30	30	38	36	38
KANDI	858	750	775	816	803	764	758	705	765	775	785	755	858
BANIKOARA	230	290	280	320	270	300	240	215	235	240	0	0	320
MALLANVILLE	555	550	515	650	395	420	575	550	550	600	600	545	650
SEGBANA	50	53	54	95	55	56	57	54	54	60	60	59	95
KARIMAMA	25	27	28	40	25	28	26	25	28	28	29	29	40
GOGOUNOU	44	46	48	70	51	53	52	55	57	58	58	58	70
NATITINGOU	2 601	2 712	2 762	2 769	2 762	2 790	2 851	2 819	2 971	3 455	3 560	3 673	3 673
KOUANDE	100	110	110	110	2	-	-	-	-	-	-	-	110
TANGUIETA	264	260	260	250	260	255	260	250	220	210	-	-	264
BASSILA	160	-	-	-	-	-	-	-	-	-	-	-	160
KOUARFA	6	6	7	7	5	6	6	6	6	6	-	-	7
MATERI	40	42	42	43	43	42	42	45	43	45	42	43	45
KOBLV	37	35	35	37	39	40	39	37	37	37	38	39	40

NB: * Pointe Hydraulique

EVOLUTION MENSUELLE POINTES MAXI (THERMIQUE) EN KW EN 2007

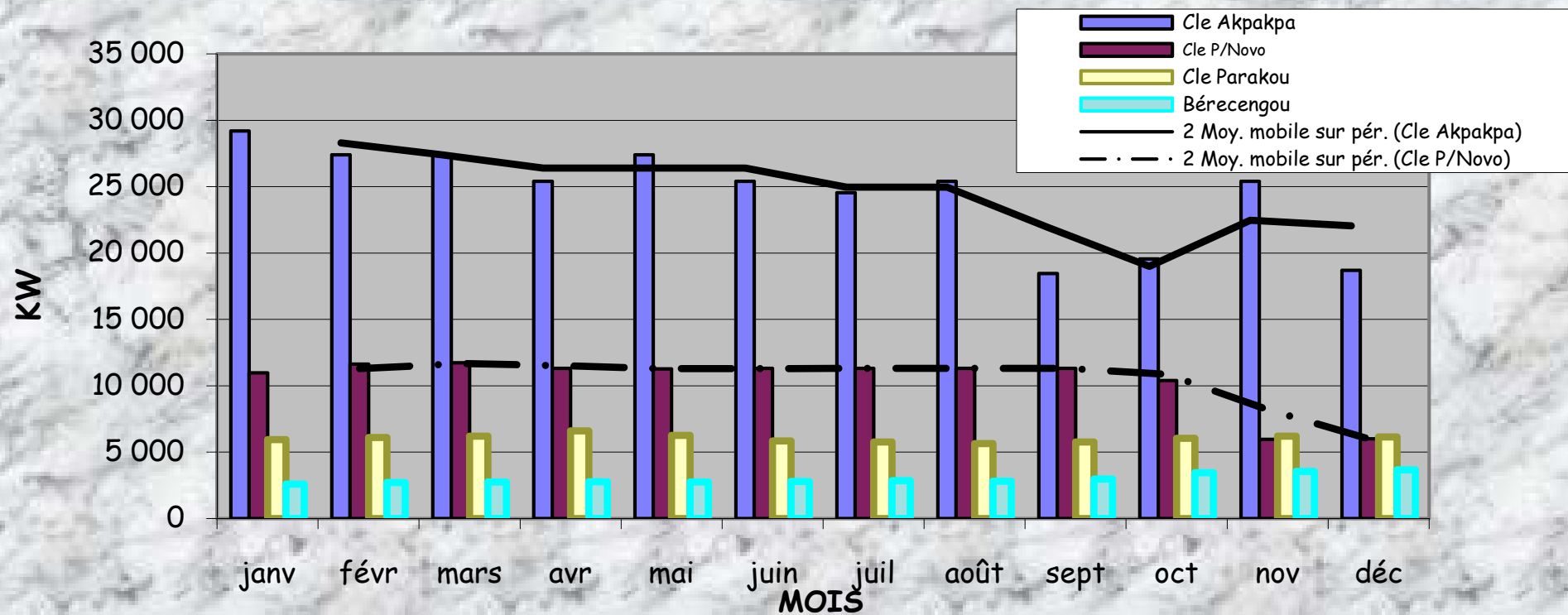


TABLEAU N° 11 : EVOLUTION DU PARC D'ABONNÉES EN 2007

	Abonnés BT conventionnels	Abonnés prépayés	Abonnés BT	Abonnés MT	Total abonnés						
	2 006	2 007	2 006	2 007	2 006	2 007					
LITTORAL 1 + 2	113 437	115 358	27 452	29 274	140 889	144 632	331	349	141	220	144 981
Littoral 1	78 692	79 039	16 167	17 410	94 859	96 449	242	258	95 101	96 707	
Littoral 2	34 745	36 319	11 285	11 864	46 030	48 183	89	91	46 119	48 274	
ATLANTIQUE	48 870	51 560	1 589	3 389	50 459	54 949	37	44	50 496	54 993	
Quidh	5 954	6 150	319	795	6 273	6 945	10	13	6 283	6 958	
Godomey	23 576	24 822	540	1 001	24 116	25 823	0	0	24 116	25 823	
Abomey-Calavi	10 975	11 700	430	979	11 405	12 679	26	29	11 431	12 708	
Tori-bossito	507	478	0	0	507	478	0	0	507	478	
Kpomassè	289	299	0	0	289	299	0	0	289	299	
Toffo	612	639	0	0	612	639	0	0	612	639	
Zè	243	249	0	0	243	249	0	0	243	249	
Allada	1 485	1 739	300	614	1 785	2 353	1	2	1 786	2 355	
Sékou	393	404	0	0	393	404	0	0	393	404	
So-ava	131	140	0	0	131	140	0	0	131	140	
Zirivié	361	390	0	0	361	390	0	0	361	390	
Nicouli	65	62	0	0	65	62	0	0	65	62	
Attoyon	261	261	0	0	261	261	0	0	261	261	
Ouégbo	879	910	0	0	879	910	0	0	879	910	
Cocotomey	3 139	3 317	0	0	3 139	3 317	0	0	3 139	3 317	
OUEME-PLATEAU	54 705	56 377	1 754	3 388	56 459	59 765	49	51	56 508	59 816	
Porto-novo	35 102	35 687	1 754	2 681	36 856	38 368	49	51	36 905	38 419	
Djèrègbé	1 347	1 408	0	0	1 347	1 408	0	0	1 347	1 408	
Sèmè	3 399	3 642	0	609	3 399	4 251	0	0	3 399	4 251	
Adjohoun	996	1 039	0	0	996	1 039	0	0	996	1 039	
Dangbo	844	911	0	0	844	911	0	0	844	911	
Pobè	2 476	2 591	0	98	2 476	2 689	0	0	2 476	2 689	
Sakété	1 028	1 042	0	0	1 028	1 042	0	0	1 028	1 042	
Ifangni	1 000	1 050	0	0	1 000	1 050	0	0	1 000	1 050	
Kétou	1 538	1 621	0	0	1 538	1 621	0	0	1 538	1 621	
Adjarra	2 886	3 000	0	0	2 886	3 000	0	0	2 886	3 000	
Avrankou	1 617	1 721	0	0	1 617	1 721	0	0	1 617	1 721	
Missérérité	1 181	1 297	0	0	1 181	1 297	0	0	1 181	1 297	
Adja-Wèrè	225	234	0	0	225	234	0	0	225	234	
Ikpiniè	771	814	0	0	771	814	0	0	771	814	
Aguégué	9	13	0	0	9	13	0	0	9	13	
Bonou	286	307	0	0	286	307	0	0	286	307	
MONO-COUFFO	19 848	20 235	642	1 322	20 490	21 557	18	19	20 508	21 576	
Lokossa	4 512	4 564	145	407	4 657	4 971	18	19	4 675	4 990	
Hilla-condji	291	287	0	0	291	287	0	0	291	287	
Athiémè	441	448	0	0	441	448	0	0	441	448	
Come	3 649	3 595	297	785	3 946	4 380	0	0	3 946	4 380	
Grand-Popo	469	454	0	0	469	454	0	0	469	454	
Dogbo	1 786	1 856	200	130	1 986	1 986	0	0	1 986	1 986	
Klouékanmè	1 267	1 347	0	0	1 267	1 347	0	0	1 267	1 347	
Aplahoué	434	447	0	0	434	447	0	0	434	447	
Azové	2 674	2 792	0	0	2 674	2 792	0	0	2 674	2 792	
Houeyogbé	1 257	1 312	0	0	1 257	1 312	0	0	1 257	1 312	
Agoue	344	342	0	0	344	342	0	0	344	342	
Lalo	190	210	0	0	190	210	0	0	190	210	
Bopa	653	642	0	0	653	642	0	0	653	642	
Djakotonmey	1 099	1 128	0	0	1 099	1 128	0	0	1 099	1 128	
Logbogo	190	189	0	0	190	189	0	0	190	189	
Tokvilin	592	622	0	0	592	622	0	0	592	622	

TABLEAU N°11 (SUITE): EVOLUTION DU PARC D'ABONNES EN 2007

	Abonnés BT		Abonnés		Abonnés BT		Abonnés MT		Total abonnés	
	conventionnels		prépayés							
	2 006	2 007	2 006	2 007	2 006	2 007	2 006	2 007	2 006	2 007
ZOU-COLLINES	28 090	28 778	422	1 680	28 512	30 458	34	35	28 546	30 493
Abomey	6 775	6 806	0	0	6 775	6 806	6	6	6 781	6 812
Bohicon	10 194	10 542	356	1 079	10 550	11 621	28	29	10 578	11 650
Cana	394	396	0	0	394	396	0	0	394	396
Agbangnizoun	861	903	0	0	861	903	0	0	861	903
Savè	1 051	1 077	0	0	1 051	1 077	0	0	1 051	1 077
Zogbodomey	331	343	0	0	331	343	0	0	331	343
Savalou	1 764	1 875	0	0	1 764	1 875	0	0	1 764	1 875
Dassa	2 234	2 218	66	601	2 300	2 819	0	0	2 300	2 819
Covè	2 231	2 233	0	0	2 231	2 233	0	0	2 231	2 233
Djidja	224	231	0	0	224	231	0	0	224	231
Glazoué	1 399	1 459	0	0	1 399	1 459	0	0	1 399	1 459
Bantè	386	440	0	0	386	440	0	0	386	440
Tindji	246	255	0	0	246	255	0	0	246	255
BORGOU-ALIBORI	22 418	23 621	0	946	22 418	24 567	26	30	22 444	24 597
Parakou	15 499	16 245	0	512	15 499	16 757	26	30	15 525	16 787
Bembèrèkè	454	499	0	0	454	499	0	0	454	499
Nikki	731	760	0	0	731	760	0	0	731	760
Barikouara	560	572	0	0	560	572	0	0	560	572
Malanville	1 462	1 540	0	0	1 462	1 540	0	0	1 462	1 540
Kandi	2 191	2 296	0	434	2 191	2 730	0	0	2 191	2 730
Tchaourou	898	944	0	0	898	944	0	0	898	944
N'dali	260	309	0	0	260	309	0	0	260	309
Pèrèrè	54	54	0	0	54	54	0	0	54	54
Sinendé	60	60	0	0	60	60	0	0	60	60
Ségbana	65	111	0	0	65	111	0	0	65	111
Kalalé	48	67	0	0	48	67	0	0	48	67
Karimama	53	60	0	0	53	60	0	0	53	60
Gogounou	83	104	0	0	83	104	0	0	83	104
ATACORA-DONGA	8 825	9 024	0	773	8 825	9 797	22	20	8 847	9 817
Natitingou	3 616	3 716	0	457	3 616	4 173	22	20	3 638	4 193
Djouougou	3 205	3 276	0	316	3 205	3 592	0	0	3 205	3 592
Kouandé	239	245	0	0	239	245	0	0	239	245
Boukounbé	158	163	0	0	158	163	0	0	158	163
Tanguiéta	584	601	0	0	584	601	0	0	584	601
Bassila	439	425	0	0	439	425	0	0	439	425
Copargo	244	244	0	0	244	244	0	0	244	244
Toucoutrouna	45	45	0	0	45	45	0	0	45	45
Matèri	149	159	0	0	149	159	0	0	149	159
Kobly	146	148	0	0	146	148	0	0	146	148
Ouké	0	2	0	0	0	2	0	0	0	2
TOTAL	296 193	304 953	31 859	40 772	328 052	345 725	517	548	328 569	346 273

TABLEAU N° 12: BRANCHEMENTS 2 FILS REALISES AU COURS DE L'ANNEE 2007

	janv	fév	mars	avril	mai	juin	juil	août	sept	oct	nov	déc	TOTAL	% ens
LITTORAL 1+2	53	57	43	35	101	115	139	130	152	113	91	123	1 152	12,60
LITTORAL 1	39	27	23	26	62	67	82	49	76	62	41	62	616	6,74
Ganhi	11	9	8	4	11	27	26	9	27	12	9	4	157	1,72
Vèdoiko	10	13	8	7	19	14	19	19	31	23	14	19	196	2,14
Fidjrossè	13	4	5	12	26	23	21	14	11	21	10	27	187	2,05
Sikécodji	5	1	2	3	6	3	16	7	7	6	8	12	76	0,83
LITTORAL 2	14	30	20	9	39	48	57	81	76	51	50	61	536	5,86
Centridle	7	6	5	2	15	6	17	19	25	22	14	23	161	1,76
PK5	7	24	15	7	24	42	40	62	51	29	36	38	375	4,10
ATLANTIQUE	123	140	112	180	281	216	255	188	284	179	180	224	2 362	25,83
Oudah	4	6	10	62	42	36	52	18	63	29	24	44	390	4,27
Go domey	84	54	49	35	130	119	110	80	107	55	67	63	953	10,42
Abomey-Calavi	29	49	44	47	76	54	54	81	97	87	70	74	762	8,33
Allada	6	31	9	36	33	7	39	9	17	8	19	43	257	2,81
OUEME-PLATEAU	75	66	68	152	242	170	202	321	323	232	58	131	2 040	22,31
Porto-Nbovo	51	37	41	99	135	75	76	169	122	96	23	61	985	10,77
Adjohoun	3	2	0	6	6	2	10	6	5	4	2	1	47	0,51
Dangbo	0	2	1	1	4	0	5	2	6	4	1	1	27	0,30
Akpro-Missèrété	3	5	1	4	5	11	16	7	9	12	2	3	79	0,86
Avrankou	1	5	10	6	12	4	3	7	10	8	8	14	88	0,96
Adjarra	10	7	9	13	18	4	11	15	1	9	9	12	118	1,29
Djèrègbé	17	1	1	0	15	4	10	15	11	4	3	2	66	0,72
Sèmè-Podji	4	3	3	10	17	54	49	61	55	63	7	21	347	3,80
Pobè	1	4	1	3	5	5	21	9	27	15	1	0	92	1,01
Sakété	0	0	0	1	5	0	0	8	30	0	1	1	45	0,49
Ifangni	0	0	0	0	10	9	1	0	0	8	0	13	42	0,46
Kétou	2	0	1	9	0	0	0	18	21	2	0	0	53	0,58
Adja-Ouèrè	0	0	0	0	0	1	0	3	3	0	1	0	7	0,08
Tikpinè	0	0	0	0	2	1	0	0	24	0	0	1	28	0,31
Bonou	0	0	0	0	8	0	0	0	0	7	0	1	16	0,17
MONO-COUFFO	47	19	58	109	127	109	54	91	52	44	42	19	771	8,43
Lokossa	25	4	18	29	44	11	16	31	8	15	8	3	212	2,32
Atthiémè	5	1	0	0	10	1	2	6	5	0	1	1	31	0,34
Houéyogbé	3	4	3	11	2	8	0	7	0	1	3	1	46	0,50
Dogbo	2	0	1	5	5	4	0	7	6	8	4	2	44	0,48
Toviklin	0	1	0	0	3	3	0	0	1	1	2	2	12	0,13
Lalo	0	0	0	38	20	46	0	0	1	0	0	0	106	1,16
Klouèkannè	2	2	1	1	9	2	0	6	2	5	3	3	36	0,39
Djekotomey	0	0	0	3	6	0	2	2	3	0	1	1	18	0,20
Aplahoué	0	0	1	1	9	11	5	14	6	1	1	7	56	0,61
Comè	6	3	22	14	10	11	20	9	16	10	7	0	128	1,40
Bopa	1	2	6	1	3	3	3	2	2	1	3	0	26	0,28
Grand-Popo	3	2	11	1	6	9	3	6	4	2	9	0	56	0,61
ZOU-COLLINES	107	120	16	47	168	182	165	127	43	61	111	47	1 194	13,06
Abomey	24	18	7	6	20	18	12	10	7	4	2	9	137	1,50
Bohicon	43	34	6	18	30	50	11	35	27	19	18	17	308	3,37
Covè/Zagnanado	6	3	3	2	10	10	4	5	3	7	20	14	90	0,98
Canu/Zogbodomèy	5	0	0	2	8	12	4	6	2	4	2	0	45	0,49
Agbanigizoun	3	3	0	0	8	6	5	8	1	0	0	0	35	0,38
Za-kpoita	0	0	0	7	0	2	5	0	1	0	0	0	15	0,16
Djidja	0	0	0	0	0	0	0	0	0	0	0	2	9	0,10
Quinhì	0	1	0	0	20	2	2	1	0	9	5	0	15	0,16
Dassa	17	1	0	6	2	11	16	17	2	6	8	3	107	1,17
Savdlou	0	50	0	5	23	27	9	15	0	0	2	0	131	1,43
Bantè	0	2	0	0	21	29	12	10	0	5	5	0	74	0,81
Savè	1	5	0	0	12	12	10	11	0	4	0	0	55	0,60
Glèzoué	6	0	0	1	13	0	16	16	0	3	2	2	59	0,65
Wessè	0	0	0	0	0	0	50	0	0	0	0	0	97	1,06
Paouringnan	2	0	0	0	1	3	8	3	0	0	0	0	17	0,19
BORGOU-ALIBORI	70	54	19	13	60	64	46	43	106	144	137	30	786	8,60
Parakou	56	42	17	3	41	47	18	26	32	45	64	3	394	4,31
Tchakourou	9	0	0	0	0	7	0	0	15	2	0	0	33	0,36
Bembèrèhè	0	1	0	0	0	0	8	0	7	0	9	2	27	0,30
Nikhi	0	0	0	1	1	3	1	2	2	4	4	3	21	0,23
N'Dali	0	0	0	0	7	3	0	8	0	3	0	2	23	0,25
Kalalé	0	0	0	0	0	0	12	0	0	22	0	0	34	0,37
Pèrèrè	0	0	0	0	0	0	0	0	0	0	0	5	5	0,05
Kandi	1	0	1	3	1	1	4	1	47	32	37	1	129	1,41
Banikouara	1	1	0	3	0	0	0	0	0	1	1	0	7	0,08
Mallèrville	3	0	1	3	4	3	3	0	3	35	22	14	91	1,00
Ségbana	0	10	0	0	3	0	0	6	0	0	0	0	19	0,21
Karimama	0	0	0	0	1	0	0	0	0	0	0	0	1	0,01
Gogounou	0	0	0	0	2	0	0	0	0	0	0	0	2	0,02
ATACORA-DONGA	21	2	7	3	29	11	131	264	68	74	17	211	838	9,17
Natitingou	19	2	1	3	16	9	28	16	20	16	11	8	149	1,63
Djououg	0	0	0	0	11	0	24	80	48	58	5	0	226	2,47
Kouandé	0	0	1	0	1	0	0	0	0	0	0	0	2	0,02
Boukounbé	0	0	0	0	0	2	0	0	0	0	0	0	2	0,02
Tangouéta	0	0	5	0	0	0	2	3	0	0	0	0	10	0,11
Bassila	0	0	0	0	1	0	0	49	0	0	0	0	50	0,55
Copargo	0	0	0	0	0	0	0	0	0	0	1	0	1	0,01
Kouanfà	0	0	0	0	0	0	0	0	0	0	0	1	1	0,01
Pétunco	0	0	0	0	0	0	50	59	0	0	0	100	209	2,29
Kérou	0	0	0	0	0	0	0	47	0	0	0	102	149	1,63
Matèri	0	0	0	0	0	0	0	10	0	0	0	0	10	0,11
Kobly	2	0	0	0	0	0	0	0	0	0	0	0	2	0,02
Ouké	0	0	0	0	0	0	27	0	0	0	0	0	0	0,30
TOTAL	496	458	323	539	1 008	867	992	1 164	1 028	847	636	785	9 143	100
% ENS	5,42%	5,01%	3,53%	5,90%	11,02%	9,48%	10,85%	12,73%	11,24%	9,26%	6,96%	8,59%	100%	

TABLEAU N° 13: COMPTEURS ADDITIONNELS 2 FILS POSES AU COURS DE L'ANNEE 2007

	janv	fév	mars	avril	mai	juin	juil	août	sept	oct	nov	déc	TOTAL	% ens
LITTORAL 1+2	138	110	120	89	387	431	268	337	277	312	222	408	3 099	29,50
LITTORAL 1	121	64	72	62	306	306	113	119	171	175	118	185	1 812	17,25
Ganh	28	15	19	19	53	101	22	20	29	20	32	27	385	3,66
Védoko	23	24	23	9	95	98	37	40	79	53	31	54	566	5,39
Fidjrossè	48	12	10	19	90	78	29	42	40	79	38	60	545	5,19
Siècocoji	22	13	20	15	68	29	25	17	23	23	17	44	316	3,01
LITTORAL 2	17	46	48	27	81	125	155	218	106	137	104	223	1 287	12,25
Centrale	4	19	24	15	47	78	54	81	51	80	54	97	604	5,75
PK5	13	27	24	12	34	47	101	137	55	57	50	126	683	6,50
ATLANTIQUE	262	182	121	144	327	327	255	229	304	327	243	239	2 960	28,17
Ouidah	20	17	27	21	36	27	35	27	27	28	23	24	312	2,97
Godomey	147	85	33	42	149	186	145	112	163	139	139	140	1 480	14,09
Abomey-Calavi	74	73	36	67	120	100	56	86	102	140	71	54	979	9,32
Allada	21	7	25	14	22	14	19	4	12	20	10	21	189	1,80
OUEME-PLATEAU	102	114	131	125	159	133	156	219	163	249	91	170	1 812	17,25
Porto-Novo	83	66	72	69	97	90	105	135	76	135	36	88	1 052	10,01
Adjohoun	3	3	4	3	2	0	0	6	1	6	5	1	34	0,32
Dangbo	0	0	1	4	0	0	3	0	0	7	5	1	21	0,20
Akpro-Missérétré	3	4	20	2	10	0	0	0	5	5	7	10	61	0,58
Avrankou	4	8	7	11	5	8	0	0	7	5	15	4	91	0,87
Adjarra	0	7	10	10	8	5	0	6	4	9	12	14	85	0,81
Djigbè	0	2	0	0	6	0	11	13	1	8	3	3	47	0,45
Sèmè-Podji	1	23	8	18	26	28	34	50	42	25	7	11	273	2,60
Pobè	7	1	8	8	3	1	1	1	9	8	4	12	63	0,60
Sakété	1	0	0	0	0	0	0	0	6	1	0	3	11	0,10
Ifangni	0	0	0	0	0	0	0	0	0	0	21	3	37	0,35
Kétou	0	0	1	0	0	0	2	1	7	7	0	1	19	0,18
Adja-Ouèrè	0	0	0	0	0	1	0	0	0	0	0	0	1	0,01
Ikpinlé	0	0	0	0	2	0	0	0	7	0	0	6	15	0,14
Bonou	0	0	0	0	0	0	0	0	0	0	2	0	2	0,02
MONO-COUFFO	46	20	48	72	56	61	49	83	62	83	55	44	679	6,46
Lokossa	7	4	13	12	10	9	8	22	20	28	12	23	168	1,60
Athiénè	1	1	0	6	0	0	1	4	1	2	1	0	17	0,16
Houéyogbè	4	0	2	0	3	3	9	4	2	4	3	7	41	0,39
Dogbo	4	0	6	5	12	4	0	8	7	9	4	4	63	0,60
Toviklin	0	0	0	0	1	3	0	1	0	0	0	1	6	0,06
Lalo	0	0	0	0	0	5	0	1	1	1	0	2	12	0,11
Klouèkannè	0	1	1	1	5	2	0	4	1	1	4	7	28	0,27
Djakotonèy	0	0	0	1	9	10	0	0	3	0	0	0	4	0,04
Aplahoué	0	4	4	13	9	10	2	15	2	13	6	2	76	0,72
Comé	22	9	18	24	15	17	15	18	18	11	14	0	181	1,72
Bopa	0	3	3	6	0	5	6	1	4	2	5	0	35	0,33
Grand-Popo	8	2	1	1	1	3	8	5	3	12	4	0	48	0,46
ZOU-COLLINES	20	19	6	69	96	74	86	105	71	142	127	98	913	8,69
Abomey	3	1	0	8	11	0	13	2	5	17	6	9	75	0,71
Bohicon	17	8	4	44	46	54	46	71	42	61	31	54	478	4,55
Covè/Zagnanado	0	0	2	6	0	3	4	9	3	24	11	2	64	0,61
Canal/Zogbodomèy	0	0	0	0	1	1	1	0	2	0	3	0	8	0,08
Agbanrin-zoun	0	0	0	0	0	1	1	1	0	0	0	0	3	0,03
Za-kpota	0	0	0	4	0	2	1	1	1	0	2	0	11	0,10
Quinh	0	0	0	0	0	0	1	0	0	0	0	0	1	0,01
Dassa	0	4	0	3	18	3	10	10	8	20	15	10	101	0,96
Savalou	0	3	0	2	0	0	0	3	8	8	10	0	34	0,32
Baritè	0	0	0	0	0	0	0	0	0	1	1	0	2	0,02
Savè	0	2	0	0	10	10	1	4	0	3	1	7	38	0,36
Glèzoué	0	1	0	2	9	0	3	3	1	7	0	14	40	0,38
Wessè	0	0	0	0	0	0	0	0	0	0	47	0	47	0,45
Pacoungnon	0	0	0	0	1	0	5	1	1	1	0	2	11	0,10
BORGOU-ALIBORI	96	35	26	18	83	71	83	70	53	106	117	24	782	7,44
Pardou	66	35	0	11	61	58	60	55	22	71	75	11	548	5,22
Tchaourou	24	0	0	0	0	1	0	0	15	0	0	0	40	0,38
Bembèrèkè	0	0	0	0	0	0	10	0	10	0	4	0	24	0,23
Nikiti	0	0	0	0	0	0	1	1	1	1	2	3	9	0,09
N'Dali	0	0	0	0	7	4	0	7	0	2	0	4	24	0,23
Kalalé	0	0	0	0	0	0	6	0	0	0	0	0	6	0,06
Pèrèrè	0	0	0	0	0	0	0	0	0	2	0	2	4	0,04
Kandi	3	0	1	4	5	7	4	6	2	4	22	0	58	0,55
Banikoara	1	0	0	0	0	1	0	0	2	0	1	0	5	0,05
Malanville	2	0	2	3	10	0	2	1	1	26	13	4	64	0,61
ATAKORA-DONGA	2	4	2	1	12	11	34	32	24	76	23	40	261	2,48
Natitingou	2	2	1	1	7	9	16	17	19	12	16	8	110	1,05
Djougu	0	0	0	0	5	0	18	8	5	58	7	30	131	1,25
Kouandé	0	2	0	0	0	0	0	0	0	4	0	0	6	0,06
Boukoumbé	0	0	0	0	0	2	0	0	0	1	0	0	3	0,03
Tanguéta	0	0	1	0	0	0	0	7	0	0	0	0	8	0,08
Bassila	0	0	0	0	0	0	0	0	0	1	0	2	3	0,03
TOTAL	666	484	454	518	1 120	1 108	931	1 075	954	1 295	878	1 023	10 506	100
% ENS	6,34%	4,61%	4,32%	4,93%	10,66%	10,55%	8,86%	10,23%	9,08%	12,33%	8,36%	9,74%	100%	

BRANCHEMENTS ET COMPTEURS 2 FILS EN 2007

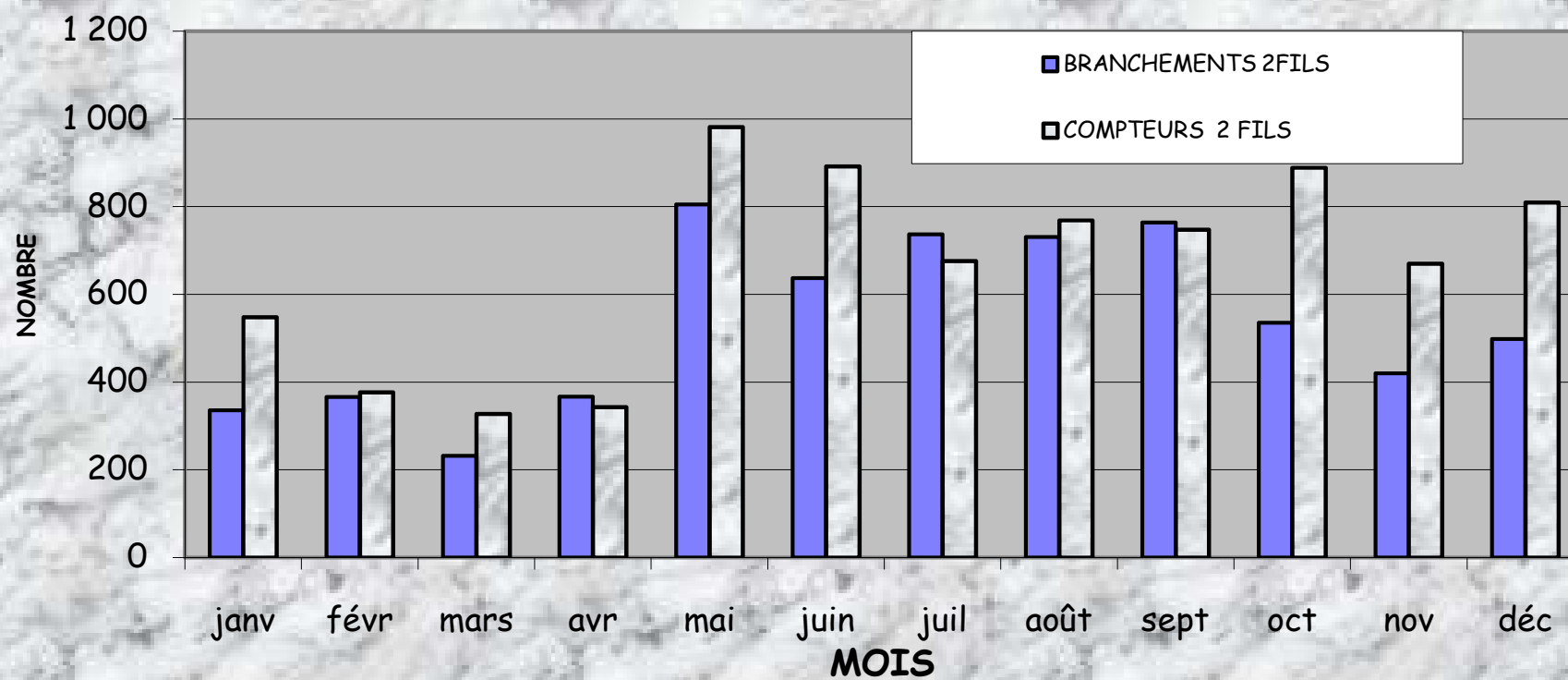


TABLEAU N° 14: BRANCHEMENTS 4 FILS REALISES AU COURS DE L'ANNEE 2007

	janv	fév	mars	avril	mai	juin	juil	août	sept	oct	nov	déc	TOTAL	% ens
LITTORAL 1+2	41	41	33	34	68	59	74	68	75	64	56	46	659	40,73
LITTORAL 1	29	23	17	21	31	28	38	35	53	39	27	29	370	22,87
Ganhî	10	10	3	5	6	5	26	14	18	16	18	13	144	8,90
Védoko	4	9	10	6	17	12	5	12	10	7	4	1	102	6,30
Fidjrossè	4	2	4	7	5	4	6	5	16	7	0	9	69	4,26
Sikécodji	11	2	0	3	3	7	1	4	7	6	5	6	55	3,40
LITTORAL 2	12	18	16	13	37	31	36	33	22	25	29	17	289	17,86
Centrale	10	7	8	6	21	15	14	7	12	14	11	8	129	7,97
PK5	2	11	8	7	16	16	22	26	10	11	22	9	160	9,89
ATLANTIQUE	33	34	15	28	66	45	37	38	27	24	20	36	403	24,91
Ouidah	0	1	5	0	9	7	5	4	2	4	2	1	40	2,47
Godomey	29	24	2	10	32	23	12	11	12	9	9	17	190	11,74
Abomey-Calavi	4	6	7	15	18	9	18	21	10	11	7	12	138	8,53
Allada	0	3	1	3	7	6	2	2	3	0	2	6	35	2,16
OUEME-PLATEAU	6	13	5	12	22	18	16	18	12	17	6	11	156	9,64
Porto-Novo	3	6	4	7	10	7	4	7	5	4	1	3	61	3,77
Adjohoun	0	1	0	0	0	0	0	0	0	0	0	0	1	0,06
Dangbo	1	1	0	0	0	0	0	1	1	2	0	0	6	0,37
Akpro-Missérété	0	0	0	0	0	0	2	0	0	0	0	0	2	0,12
Avrankou	1	1	0	0	1	0	1	0	1	1	0	1	7	0,43
Adjarra	0	1	0	1	1	0	1	0	0	0	0	1	5	0,31
Djirèpè	0	0	0	0	3	0	1	0	0	0	1	2	8	0,49
Sèmè-Podji	1	1	1	1	5	2	5	7	3	2	3	2	37	2,29
Pobè	0	0	0	1	0	6	0	2	0	1	0	0	6	0,37
Sakété	0	0	0	0	0	0	0	0	0	1	1	1	3	0,19
Ifangni	0	0	0	0	0	2	1	0	0	2	0	1	6	0,37
Kétou	0	2	0	2	0	0	0	1	0	2	0	0	7	0,43
Ikpènlè	0	0	0	0	0	1	1	0	2	0	0	0	4	0,25
Bonou	0	0	0	0	2	0	0	0	0	1	0	0	3	0,19
MONO-COUFFO	2	2	7	6	16	13	8	8	11	9	6	10	98	6,06
Loakossa	1	0	0	1	3	2	0	0	0	2	2	2	13	0,80
Atthiémè	0	0	0	0	1	0	1	1	0	0	0	0	3	0,19
Houéyogbè	0	0	0	0	0	0	1	2	2	2	1	1	9	0,56
Dogbo	0	1	0	1	2	1	0	1	0	1	1	3	11	0,68
Toviklin	0	0	1	0	0	2	1	0	1	0	0	0	5	0,31
Lalo	0	0	2	1	3	0	1	0	0	1	0	0	8	0,49
Klouékamè	0	0	2	1	3	4	2	0	2	0	0	0	14	0,87
Djakotonèy	0	0	0	0	0	0	0	0	0	0	1	2	3	0,19
Aplahoué	0	0	0	1	1	3	1	0	0	0	0	2	8	0,49
Comé	1	0	1	0	2	1	0	2	3	1	0	0	11	0,68
Bopa	0	0	0	0	0	0	1	1	3	0	0	0	5	0,31
Grand-Popo	0	1	1	1	1	0	0	1	1	2	1	0	8	0,49
ZOU-COLLINES	8	12	2	11	32	14	9	14	9	7	6	11	135	8,34
Abomey	1	1	0	0	3	3	1	2	0	0	0	4	15	0,93
Botican	2	4	1	7	7	5	0	8	5	2	5	5	51	3,15
Covè/Zagnanado	0	0	1	1	0	1	1	0	0	1	1	1	6	0,37
Canu/Zogbodomey	0	0	0	1	1	1	1	1	0	0	0	1	6	0,37
Agbangizoun	0	1	0	1	2	0	0	0	0	0	0	0	4	0,25
Za-kpota	1	1	0	1	1	0	1	1	0	0	0	0	6	0,37
Djidja	1	1	0	0	1	2	0	0	1	0	0	0	4	0,25
Ouinhi	1	0	0	0	2	0	0	1	0	0	0	0	4	0,25
Dassa	0	0	0	0	3	2	0	1	0	1	0	1	8	0,49
Savoulu	0	1	0	0	0	0	0	0	0	0	0	0	1	0,06
Bantè	0	1	0	0	1	0	2	0	4	0	0	0	8	0,49
Savè	1	1	0	0	4	0	0	0	0	1	0	0	7	0,43
Glazoué	2	1	0	0	5	1	0	0	0	1	0	0	10	0,62
Wessè	0	0	0	0	0	0	1	0	0	0	0	0	1	0,06
Paouingnan	0	1	0	0	2	0	2	0	0	0	0	0	5	0,31
BORGOU-ALIBORI	8	7	6	4	14	12	13	8	5	15	15	25	132	8,16
Pardouou	7	7	4	3	10	9	10	1	1	6	3	15	76	4,70
Tchaourou	0	0	1	0	0	1	0	0	2	0	0	2	6	0,37
Bembèrèkè	0	0	0	0	0	0	1	0	1	1	1	2	6	0,37
Nikki	0	0	0	0	1	0	2	1	0	1	2	1	9	0,56
N'Dali	0	0	0	0	1	1	0	1	0	0	0	2	5	0,31
Kandi	1	0	0	0	0	0	0	3	0	2	5	1	12	0,74
Bankoara	1	0	0	0	0	0	0	0	1	1	1	4	4	0,25
Malanville	0	0	1	0	3	0	0	2	0	4	3	1	14	0,87
ATACORA-DONGA	1	2	2	0	3	4	7	4	7	2	3	0	35	2,16
Natitingou	1	1	0	0	0	0	2	1	0	0	0	0	5	0,31
Djougou	0	0	0	0	2	2	3	1	3	1	1	0	13	0,80
Kouandé	0	0	1	0	1	0	0	0	2	0	0	0	4	0,25
Boukounmbé	0	0	0	0	0	1	0	0	0	0	0	0	1	0,06
Tanguiéta	0	1	1	0	0	1	1	2	0	0	0	0	5	0,31
Basilia	0	0	0	0	0	0	0	0	1	0	0	0	2	0,12
Pèruncu	0	0	0	0	0	0	0	0	1	0	0	0	1	0,06
Kérou	0	0	0	0	0	0	0	0	0	0	0	0	1	0,06
Matéri	0	0	0	0	0	0	0	0	0	0	1	0	1	0,06
Ouké	0	0	0	0	0	0	1	0	0	0	1	0	2	0,12
TOTAL	99	111	70	95	221	165	164	158	146	138	112	139	1 618	100
% ENS	6,12%	6,86%	4,33%	5,87%	13,66%	10,20%	10,14%	9,77%	9,02%	8,53%	6,92%	8,59%	100%	

TABLEAU N° 15: COMPTEURS ADDITIONNELS 4 FILS POSES AU COURS DE L'ANNEE 2007

	janv	fév	mars	avril	mai	juin	juil	août	sept	oct	nov	déc	TOTAL	% ens
LITTORAL 1+2	24	19	16	16	32	22	22	41	35	41	32	41	341	77,50
LITTORAL 1	21	12	12	11	19	18	14	38	32	37	24	36	274	62,27
Ganhi	8	8	4	9	13	7	14	19	25	24	16	21	168	38,18
Vèdoko	5	2	5	0	4	7	0	14	3	7	4	7	58	13,18
Fidjrossè	6	0	1	1	2	3	0	4	0	5	2	2	26	5,91
Sikécodji	2	2	2	1	0	1	0	1	4	1	2	6	22	5,00
LITTORAL 2	3	7	4	5	13	4	8	3	3	4	8	5	67	15,23
Centrale	0	6	4	4	13	4	2	0	2	3	4	1	43	9,77
PK5	3	1	0	1	0	0	6	3	1	1	4	4	24	5,45
ATLANTIQUE	12	2	3	6	2	9	2	0	4	2	4	3	49	11,14
Ouidah	0	0	0	1	0	2	0	0	1	0	0	0	4	0,91
Godomey	11	2	2	3	1	4	2	0	1	0	0	0	26	5,91
Abomey-Calavi	1	0	0	1	1	0	0	0	2	2	2	3	12	2,73
Allada	0	0	1	1	0	3	0	0	0	0	2	0	7	1,59
OUEME-PLATEAU	0	1	0	2	0	2	4	2	0	1	4	2	18	4,09
Porto-Novo	0	1	0	2	0	1	0	1	0	1	3	1	10	2,27
Dangbo	0	0	0	0	0	1	0	0	0	0	0	0	1	0,23
Avrankou	0	0	0	0	0	0	0	0	0	0	0	1	1	0,23
Sèmè-Podji	0	0	0	0	0	0	1	1	0	0	0	0	2	0,45
Ifangni	0	0	0	0	0	0	1	0	0	0	1	0	2	0,45
Tkpilè	0	0	0	0	0	0	1	0	0	0	0	0	1	0,23
Bonou	0	0	0	0	0	0	1	0	0	0	0	0	1	0,23
MONO-COUFFO	0	0	0	0	0	1	0	2	2	1	6	2	14	3,18
Lokossa	0	0	0	0	0	1	0	0	2	0	1	0	4	0,91
Houéyogbé	0	0	0	0	0	0	0	0	0	1	0	0	1	0,23
Dogbo	0	0	0	0	0	0	0	1	0	0	1	1	3	0,68
Lalo	0	0	0	0	0	0	0	0	0	0	0	1	1	0,23
Klouékanmè	0	0	0	0	0	0	0	0	0	0	2	0	2	0,45
Aplahoué	0	0	0	0	0	0	0	0	0	0	2	0	2	0,45
Grand-Popo	0	0	0	0	0	0	0	1	0	0	0	0	1	0,23
ZOU-COLLINES	0	1	0	0	0	0	2	0	2	2	0	1	8	1,82
Bohicon	0	1	0	0	0	0	0	0	1	1	0	1	4	0,91
Cana/Zogbodomey	0	0	0	0	0	0	1	0	0	0	0	0	1	0,23
Za-kpota	0	0	0	0	0	0	1	0	0	0	0	0	1	0,23
Dassa	0	0	0	0	0	0	0	0	1	0	0	0	1	0,23
Glazoué	0	0	0	0	0	0	0	0	0	1	0	0	1	0,23
BORGOU-ALIBORI	0	3	0	0	0	0	0	0	1	3	1	0	8	1,82
Bembèrèkè	0	0	0	0	0	0	0	0	0	0	1	0	1	0,23
Kandi	0	0	0	0	0	0	0	0	1	0	0	0	1	0,23
Banikoara	0	3	0	0	0	0	0	0	0	1	0	0	4	0,91
Mallanville	0	0	0	0	0	0	0	0	0	2	0	0	2	0,45
ATACORA-DONGA	0	0	0	0	0	0	1	0	0	0	1	0	2	0,45
Natitingou	0	0	0	0	0	0	1	0	0	0	0	0	1	0,23
Djouguu	0	0	0	0	0	0	0	0	0	0	1	0	1	0,23
TOTAL	36	26	19	24	34	34	31	45	44	50	48	49	440	100
% ENS	8,18%	5,91%	4,32%	5,45%	7,73%	7,73%	7,05%	10,23%	10,00%	11,36%	10,91%	11,14%	100%	

BRANCHEMENTS ET COMPTEURS 4 FILS EN 2007

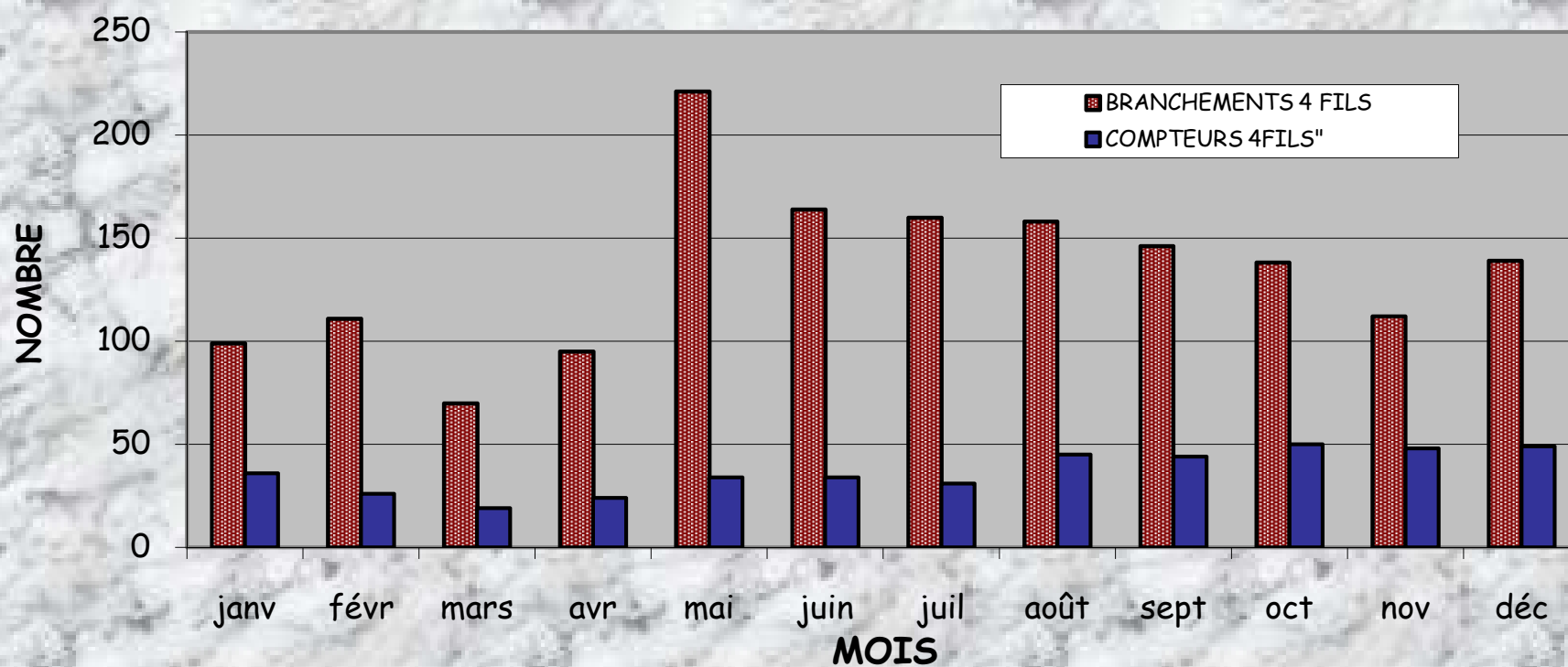


TABLEAU N° 16: EVOLUTION MENSUELLE DE LA LONGUEUR DU RESEAU BT(METRE) EN 2007

	janv	févr	mars	avr	mai	juin	juil	août	sept	oct	nov	déc	Long 2007	Long 2006	Extension (mètre)
LITTORAL 1+ 2	748 541	749 051	749 616	749 796	751 015	751 560	752 660	753 140	756 420	756 530	757 009	757 829	757 829	747 864	9 965
ATLANTIQUE	586 199	587 170	587 470	587 870	588 955	589 564	589 864	589 864	591 009	591 239	591 450	591 450	591 450	584 859	6 591
Ouidah	57 965	58 013	58 013	58 263	58 523	58 523	58 523	58 523	58 823	58 823	58 823	58 823	58 823	57 965	858
Tori-Bossito	9 100	9 100	9 100	9 100	9 100	9 100	9 100	9 100	9 100	9 100	9 100	9 100	9 100	9 100	0
Godomey	292 951	293 611	293 611	293 711	294 016	294 441	294 541	294 541	294 666	294 896	294 896	294 896	294 896	292 366	2 530
Abomey-Calavi	176 453	176 716	177 016	177 066	177 376	177 560	177 760	177 760	178 480	178 480	178 691	178 691	178 691	175 698	2 993
Allada	43 130	43 130	43 130	43 130	43 340	43 340	43 340	43 340	43 340	43 340	43 340	43 340	43 340	43 130	210
So-Ava	4 100	4 100	4 100	4 100	4 100	4 100	4 100	4 100	4 100	4 100	4 100	4 100	4 100	4 100	0
Kpomassè	2 500	2 500	2 500	2 500	2 500	2 500	2 500	2 500	2 500	2 500	2 500	2 500	2 500	2 500	0
OUEME-PLATEAU	724 513	724 833	725 748	726 198	726 763	727 248	728 298	728 498	728 498	730 158	730 258	730 258	730 258	723 863	6 395
Porto-Novo	312 636	312 836	313 471	313 771	314 336	314 336	314 901	315 101	315 101	315 751	315 851	315 851	315 851	312 501	3 350
Adjohoun	35 237	35 237	35 237	35 237	35 237	35 237	35 237	35 237	35 237	35 237	35 237	35 237	35 237	35 237	0
Dangbo	15 607	15 607	15 607	15 607	15 607	15 607	15 607	15 607	15 607	15 607	15 607	15 607	15 607	15 607	0
Akpro-Missérétié	22 211	22 211	22 441	22 441	22 441	22 441	22 441	22 441	22 441	22 441	22 441	22 441	22 441	21 796	645
Avrankou	34 405	34 405	34 455	34 455	34 455	34 455	34 455	34 455	34 455	34 455	34 455	34 455	34 455	34 405	50
Adjarra	37 421	37 421	37 421	37 421	37 421	37 421	37 421	37 421	37 421	37 421	37 421	37 421	37 421	37 421	0
Aguégoué	4 000	4 000	4 000	4 000	4 000	4 000	4 000	4 000	4 000	4 000	4 000	4 000	4 000	4 000	0
Djirègbé	0	0	0	0	0	0	0	0	0	0	0	0	0	0	0
Sèmè-Podji	86 254	86 324	86 324	86 324	86 324	86 809	87 294	87 294	87 294	88 094	88 094	88 094	88 094	86 154	1 940
Pobè	41 900	41 900	41 900	41 900	41 900	41 900	41 900	41 900	41 900	41 900	41 900	41 900	41 900	41 900	0
Sakété	21 713	21 713	21 713	21 863	21 863	21 863	21 863	21 863	21 863	21 863	21 863	21 863	21 863	21 713	150
Ifangni	52 554	52 554	52 554	52 554	52 554	52 554	52 554	52 554	52 554	52 554	52 554	52 554	52 554	52 554	0
Kétou	34 662	34 712	34 712	34 712	34 712	34 712	34 712	34 712	34 712	34 922	34 922	34 922	34 922	34 662	260
Adja-Ouèrè	11 868	11 868	11 868	11 868	11 868	11 868	11 868	11 868	11 868	11 868	11 868	11 868	11 868	11 868	0
Ikpilè	0	0	0	0	0	0	0	0	0	0	0	0	0	0	0
Bonou	14 045	14 045	14 045	14 045	14 045	14 045	14 045	14 045	14 045	14 045	14 045	14 045	14 045	14 045	0
MONO-COUFFO	557 191	557 191	557 538	558 043	558 898	559 048	560 379	560 529	560 707	560 877	560 977	560 977	560 977	555 587	5 390
Lokossa	101 225	101 225	101 322	101 827	102 627	102 627	103 620	103 770	103 770	103 940	103 980	103 980	103 980	100 961	3 019
Athiémè	21 137	21 137	21 137	21 137	21 137	21 137	21 137	21 137	21 137	21 137	21 137	21 137	21 137	21 137	0
Houéyogbé	38 565	38 565	38 565	38 565	38 565	38 715	38 715	38 715	38 893	38 893	38 953	38 953	38 953	38 565	388
Dogbo	52 683	52 683	52 683	52 683	52 683	52 683	52 683	52 683	52 683	52 683	52 683	52 683	52 683	52 683	0
Toviklin	21 189	21 189	21 189	21 189	21 189	21 189	21 489	21 489	21 489	21 489	21 489	21 489	21 489	21 189	300
Lalo	5 437	5 437	5 437	5 437	5 437	5 437	5 437	5 437	5 437	5 437	5 437	5 437	5 437	5 437	0
Klouékanmè	39 291	39 291	39 291	39 291	39 291	39 291	39 329	39 329	39 329	39 329	39 329	39 329	39 329	38 676	653
Djakotomey	70 052	70 052	70 052	70 052	70 052	70 052	70 052	70 052	70 052	70 052	70 052	70 052	70 052	70 052	0
Aplahoué	73 631	73 631	73 631	73 631	73 631	73 631	73 631	73 631	73 631	73 631	73 631	73 631	73 631	72 906	725
Comé	66 786	66 786	67 036	67 036	67 091	67 091	67 091	67 091	67 091	67 091	67 091	67 091	67 091	66 786	305
Bopa	35 450	35 450	35 450	35 450	35 450	35 450	35 450	35 450	35 450	35 450	35 450	35 450	35 450	35 450	0
Grand-Popo	31 745	31 745	31 745	31 745	31 745	31 745	31 745	31 745	31 745	31 745	31 745	31 745	31 745	31 745	0

TABLEAU N° 16 (SUITE): EVOLUTION MENSUELLE DE LA LONGUEUR DU RESEAU BT(METRE) EN 2007

	janv	févr	mars	avr	mai	juin	juil	août	sept	oct	nov	déc	Long 2007	Long 2006	Extension (mètre)
ZOU-COLLINES	501 143	502 044	502 551	504 551	506 218	507 114	507 888	508 894	508 894	509 202	511 837	511 837	511 837	500 233	11 604
Abomey/Bohicon	311 181	312 082	312 289	312 289	313 280	313 280	314 054	315 060	315 060	315 280	317 915	317 915	317 915	310 271	7 644
Covè/Zagnanado	59 673	59 673	59 673	59 673	59 673	59 673	59 673	59 673	59 673	59 673	59 673	59 673	59 673	59 673	0
Cana/Zogbodomey	23 895	23 895	24 095	24 095	24 095	24 095	24 095	24 095	24 095	24 183	24 183	24 183	24 183	23 895	288
Agbangnizoun	25 167	25 167	25 167	25 167	25 259	26 155	26 155	26 155	26 155	26 155	26 155	26 155	26 155	25 167	988
Za-kpota	1 008	1 008	1 008	1 008	1 008	1 008	1 008	1 008	1 008	1 008	1 008	1 008	1 008	1 008	0
Djidja	0	0	0	2 000	2 174	2 174	2 174	2 174	2 174	2 174	2 174	2 174	2 174	0	2 174
Dassa	21 849	21 849	21 949	21 949	21 949	21 949	21 949	21 949	21 949	21 949	21 949	21 949	21 949	21 849	100
Savalou	15 812	15 812	15 812	15 812	15 933	15 933	15 933	15 933	15 933	15 933	15 933	15 933	15 933	15 812	121
Savè	18 773	18 773	18 773	18 773	18 773	18 773	18 773	18 773	18 773	18 773	18 773	18 773	18 773	18 773	0
Glazoué	16 174	16 174	16 174	16 174	16 463	16 463	16 463	16 463	16 463	16 463	16 463	16 463	16 463	16 174	289
Paouingnan	7 611	7 611	7 611	7 611	7 611	7 611	7 611	7 611	7 611	7 611	7 611	7 611	7 611	7 611	0
BORGOU-ALIBOR	335 436	335 486	337 336	337 401	337 999	337 999	338 179	338 732	338 732	338 852	338 962	338 962	338 962	334 986	3 976
Parakou	181 606	181 606	181 606	181 606	181 889	181 889	182 069	182 069	182 069	182 069	182 069	182 069	182 069	181 156	913
Tchaourou	24 863	24 863	24 863	24 863	25 178	25 178	25 178	25 178	25 178	25 298	25 298	25 298	25 298	24 863	435
Bembèrèkè	15 020	15 070	15 070	15 070	15 070	15 070	15 070	15 128	15 128	15 128	15 128	15 128	15 128	15 020	108
Nikki	11 927	11 927	13 777	13 777	13 777	13 777	13 777	13 777	13 777	13 777	13 777	13 777	13 777	11 927	1 850
N'Dali	11 643	11 643	11 643	11 643	11 643	11 643	11 643	11 703	11 703	11 703	11 813	11 813	11 813	11 643	170
Kalalé	5 844	5 844	5 844	5 844	5 844	5 844	5 844	5 844	5 844	5 844	5 844	5 844	5 844	5 844	0
Pérèrè	5 580	5 580	5 580	5 580	5 580	5 580	5 580	5 580	5 580	5 580	5 580	5 580	5 580	5 580	0
Sinendé	7 895	7 895	7 895	7 895	7 895	7 895	7 895	7 895	7 895	7 895	7 895	7 895	7 895	7 895	0
Kandi	23 077	23 077	23 077	23 077	23 077	23 077	23 077	23 512	23 512	23 512	23 512	23 512	23 512	23 077	435
Banikoara	12 634	12 634	12 634	12 634	12 634	12 634	12 634	12 634	12 634	12 634	12 634	12 634	12 634	12 634	0
Mallanville	17 652	17 652	17 652	17 652	17 652	17 652	17 652	17 652	17 652	17 652	17 652	17 652	17 652	17 652	0
Ségbana	6 425	6 425	6 425	6 425	6 425	6 425	6 425	6 425	6 425	6 425	6 425	6 425	6 425	6 425	0
Karimama	4 720	4 720	4 720	4 720	4 720	4 720	4 720	4 720	4 720	4 720	4 720	4 720	4 720	4 720	0
Gogounou	6 550	6 550	6 550	6 615	6 615	6 615	6 615	6 615	6 615	6 615	6 615	6 615	6 615	6 550	65
ATACORA-DONGA	165 325	166 355	166 355	166 355	166 385	167 055	168 555	168 855	169 265	169 265	329 702	329 702	329 702	165 325	164 377
Natitingou	57 984	59 014	59 014	59 014	59 014	59 684	61 184	61 484	61 484	61 484	94 901	94 901	94 901	57 984	36 917
Djougou	44 432	44 432	44 432	44 432	44 462	44 462	44 462	44 462	44 462	44 462	84 075	84 075	84 075	44 432	39 643
Kouandé	5 850	5 850	5 850	5 850	5 850	5 850	5 850	5 850	5 850	5 850	13 850	13 850	13 850	5 850	8 000
Boukoumbé	6 210	6 210	6 210	6 210	6 210	6 210	6 210	6 210	6 510	6 510	6 510	6 510	6 510	6 210	300
Tanguiéta	11 299	11 299	11 299	11 299	11 299	11 299	11 299	11 299	11 299	11 299	19 299	19 299	19 299	11 299	8 000
Bassila	13 950	13 950	13 950	13 950	13 950	13 950	13 950	13 950	13 950	13 950	35 357	35 357	35 357	13 950	21 407
Copargo	12 000	12 000	12 000	12 000	12 000	12 000	12 000	12 000	12 000	12 000	12 000	12 000	12 000	12 000	0
Kouarfa	2 000	2 000	2 000	2 000	2 000	2 000	2 000	2 000	2 000	2 000	5 000	5 000	5 000	2 000	3 000
Péhunco	0	0	0	0	0	0	0	0	110	110	18 110	18 110	18 110	0	18 110
Kérou	0	0	0	0	0	0	0	0	0	0	17 000	17 000	17 000	0	17 000
Matéri	5 900	5 900	5 900	5 900	5 900	5 900	5 900	5 900	5 900	5 900	5 900	5 900	5 900	5 900	0
Kobly	5 700	5 700	5 700	5 700	5 700	5 700	5 700	5 700	5 700	5 700	5 700	5 700	5 700	5 700	0
Ouaké	0	0	0	0	0	0	0	0	0	0	12 000	12 000	12 000	0	12 000
TOTAL	3 618 348	3 622 130	3 626 614	3 630 214	3 636 233	3 639 588	3 645 823	3 648 512	3 653 525	3 656 123	3 820 195	3 821 015	3 821 015	3 612 717	208 298

Répartition annuelle des extensions réalisées en BT par régions

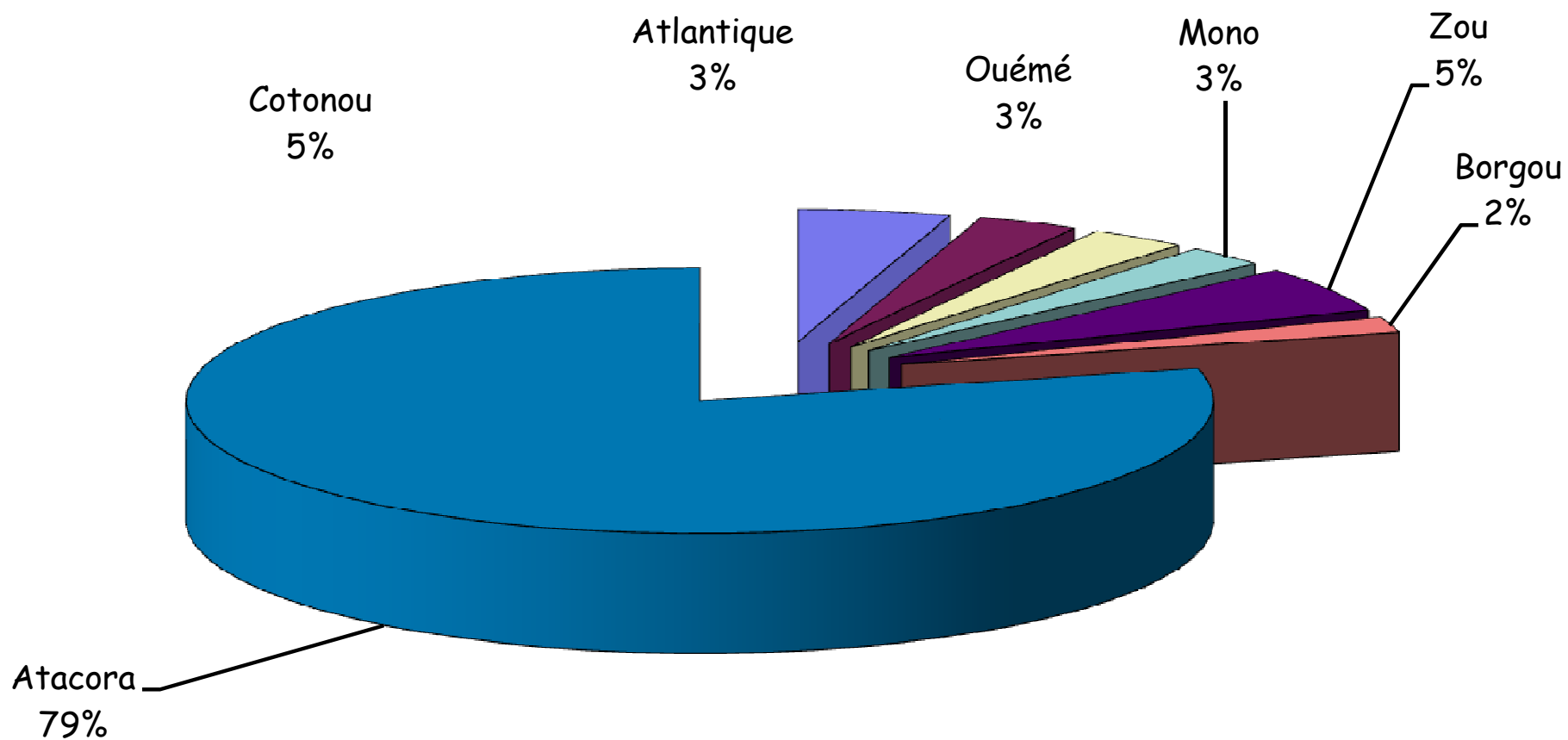


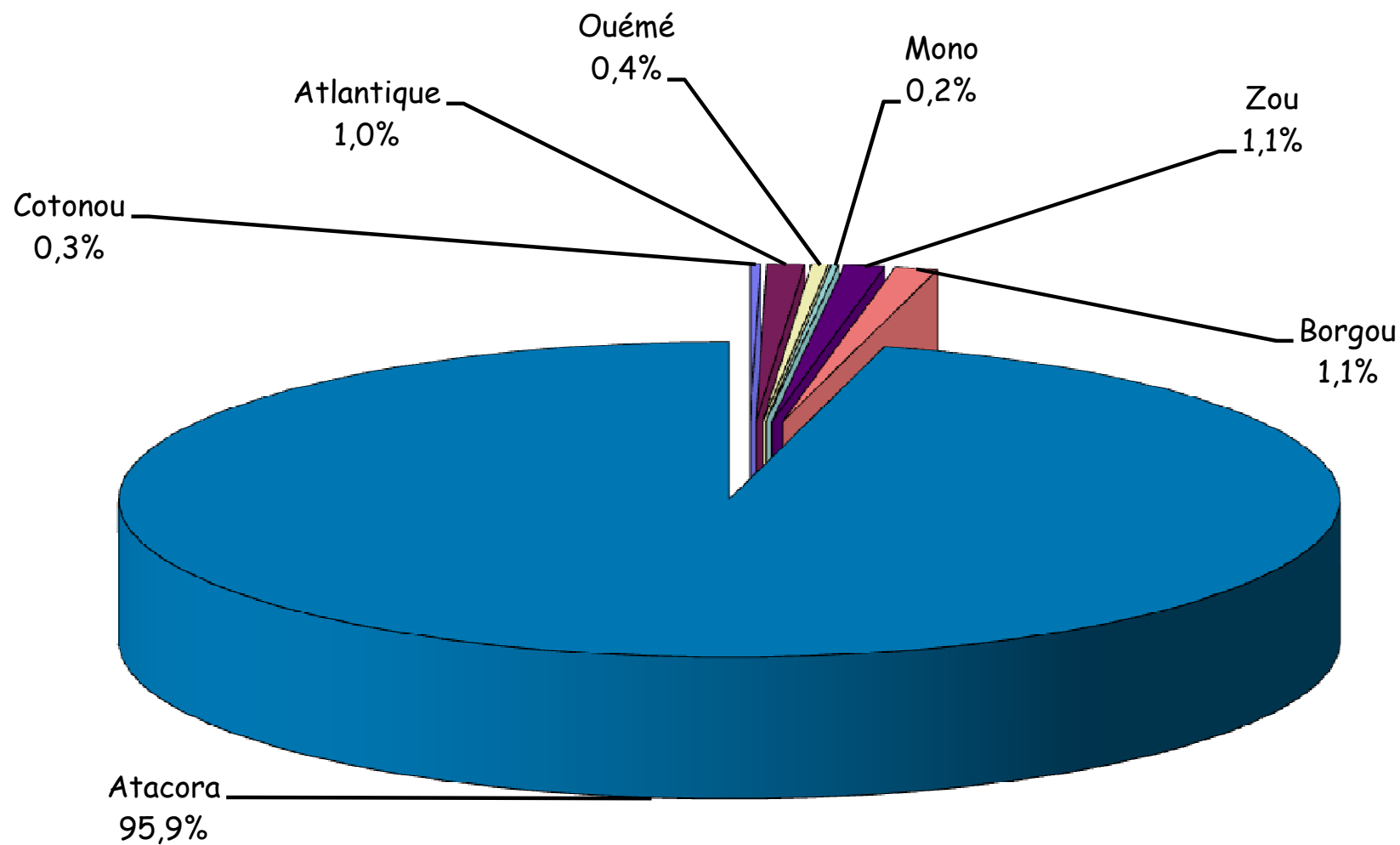
TABLEAU N° 17: EVOLUTION MENSUELLE DE LA LONGUEUR DU RESEAU MT(METRE) EN 2007

	janv	févr	mars	avr	mai	juin	juil	août	sept	oct	nov	déc	Long 2007	Long 2006	Extension (mètre)
LITTORAL 1+ 2	390 007	390 007	390 057	390 057	390 057	390 957	390 987	390 987	391 389	391 389	391 619	391 919	391 919	390 007	1 912
ATLANTIQUE	264 574	264 574	267 324	267 666	267 666	267 849	267 879	270 978	271 253	271 583	271 583	271 583	271 583	264 574	7 009
Ouidah	47 849	47 849	47 932	47 932	47 932	47 932	47 932	51 031	51 031	51 361	51 361	51 361	51 361	47 849	3 512
Tori-Bossito	25 350	25 350	25 350	25 350	25 350	25 350	25 350	25 350	25 350	25 350	25 350	25 350	25 350	25 350	0
Godomey	60 302	60 302	60 302	60 302	60 302	60 302	60 302	60 302	60 302	60 302	60 302	60 302	60 302	60 302	0
Abomey-Calavi	53 177	53 177	53 177	53 519	53 519	53 702	53 732	53 732	54 007	54 007	54 007	54 007	54 007	53 177	830
Allada	63 396	63 396	66 063	66 063	66 063	66 063	66 063	66 063	66 063	66 063	66 063	66 063	66 063	63 396	2 667
So-Ava	6 500	6 500	6 500	6 500	6 500	6 500	6 500	6 500	6 500	6 500	6 500	6 500	6 500	6 500	0
Kpomassè	8 000	8 000	8 000	8 000	8 000	8 000	8 000	8 000	8 000	8 000	8 000	8 000	8 000	8 000	0
OUEME-PLATEAU	261 889	261 889	261 889	261 889	262 009	263 252	263 615	264 015	264 015	265 015	265 015	265 015	265 015	261 889	3 126
Porto-Novo	84 241	84 241	84 241	84 241	84 361	84 361	84 481	84 481	84 481	84 481	84 481	84 481	84 481	84 241	240
Adjohoun	1 950	1 950	1 950	1 950	1 950	1 950	1 950	1 950	1 950	1 950	1 950	1 950	1 950	1 950	0
Dangbo	8 692	8 692	8 692	8 692	8 692	8 692	8 692	8 692	8 692	8 692	8 692	8 692	8 692	8 692	0
Akpro-Missérété	11 900	11 900	11 900	11 900	11 900	12 050	12 050	12 050	12 050	12 050	12 050	12 050	12 050	11 900	150
Avrankou	4 360	4 360	4 360	4 360	4 360	5 210	5 210	5 210	5 210	5 210	5 210	5 210	5 210	4 360	850
Adjarra	6 300	6 300	6 300	6 300	6 300	6 300	6 300	6 300	6 300	6 300	6 300	6 300	6 300	6 300	0
Aguégué	7 000	7 000	7 000	7 000	7 000	7 000	7 000	7 000	7 000	7 000	7 000	7 000	7 000	7 000	0
Djrègbé	0	0	0	0	0	0	0	0	0	0	0	0	0	0	0
Sèmè-Podji	40 865	40 865	40 865	40 865	40 865	40 868	40 871	40 871	40 871	40 871	40 871	40 871	40 871	40 865	6
Pobè	9 552	9 552	9 552	9 552	9 552	9 552	9 552	9 552	9 552	9 552	9 552	9 552	9 552	9 552	0
Sakété	28 816	28 816	28 816	28 816	28 816	28 816	28 816	28 816	28 816	28 816	28 816	28 816	28 816	28 816	0
Ifangni	21 985	21 985	21 985	21 985	21 985	21 985	21 985	22 385	22 385	22 385	22 385	22 385	22 385	21 985	400
Kétou	7 783	7 783	7 783	7 783	7 783	7 783	7 783	7 783	7 783	8 783	8 783	8 783	8 783	7 783	1 000
Adja-Ouèrè	4 945	4 945	4 945	4 945	4 945	4 945	4 945	4 945	4 945	4 945	4 945	4 945	4 945	4 945	0
Ikpilè	0	0	0	0	0	240	480	480	480	480	480	480	480	0	480
Bonou	23 500	23 500	23 500	23 500	23 500	23 500	23 500	23 500	23 500	23 500	23 500	23 500	23 500	23 500	0
MONO-COUFFO	385 744	385 744	385 744	385 744	385 744	385 744	387 044	387 044	387 044	387 044	387 094	387 094	387 094	385 744	1 350
Lokossa	37 501	37 501	37 501	37 501	37 501	37 501	38 801	38 801	38 801	38 801	38 851	38 851	38 851	37 501	1 350
Athiémè	37 480	37 480	37 480	37 480	37 480	37 480	37 480	37 480	37 480	37 480	37 480	37 480	37 480	37 480	0
Houéyogbé	21 200	21 200	21 200	21 200	21 200	21 200	21 200	21 200	21 200	21 200	21 200	21 200	21 200	21 200	0
Dagbo	27 070	27 070	27 070	27 070	27 070	27 070	27 070	27 070	27 070	27 070	27 070	27 070	27 070	27 070	0
Toviklin	16 200	16 200	16 200	16 200	16 200	16 200	16 200	16 200	16 200	16 200	16 200	16 200	16 200	16 200	0
Lalo	8 050	8 050	8 050	8 050	8 050	8 050	8 050	8 050	8 050	8 050	8 050	8 050	8 050	8 050	0
Klouékanmè	20 645	20 645	20 645	20 645	20 645	20 645	20 645	20 645	20 645	20 645	20 645	20 645	20 645	20 645	0
Djakotomey	41 317	41 317	41 317	41 317	41 317	41 317	41 317	41 317	41 317	41 317	41 317	41 317	41 317	41 317	0
Aplahoué	56 210	56 210	56 210	56 210	56 210	56 210	56 210	56 210	56 210	56 210	56 210	56 210	56 210	56 210	0
Comé	51 319	51 319	51 319	51 319	51 319	51 319	51 319	51 319	51 319	51 319	51 319	51 319	51 319	51 319	0
Bopa	41 890	41 890	41 890	41 890	41 890	41 890	41 890	41 890	41 890	41 890	41 890	41 890	41 890	41 890	0
Grand-Popo	26 862	26 862	26 862	26 862	26 862	26 862	26 862	26 862	26 862	26 862	26 862	26 862	26 862	26 862	0

TABLEAU N° 17 (SUITE): EVOLUTION MENSUELLE DE LA LONGUEUR DU RESEAU MT (METRE) EN 2007

	janv	févr	mars	avr	mai	juin	juil	août	sept	oct	nov	déc	Long 2007	Long 2006	Extension (mètre)
ZOU-COLLINES	170 338	170 338	170 338	170 978	171 013	171 013	171 013	171 033	172 955	173 161	177 821	177 821	177 821	170 338	7 483
Abomey/Bohicon	75 204	75 204	75 204	75 446	75 446	75 446	75 446	75 466	77 144	77 350	82 010	82 010	82 010	75 204	6 806
Covè/Zagnanado	22 717	22 717	22 717	22 717	22 717	22 717	22 717	22 717	22 717	22 717	22 717	22 717	22 717	22 717	0
Cana/Zogbodomey	17 574	17 574	17 574	17 574	17 574	17 574	17 574	17 574	17 574	17 574	17 574	17 574	17 574	17 574	0
Agbangnizoun	24 008	24 008	24 008	24 008	24 008	24 008	24 008	24 008	24 008	24 008	24 008	24 008	24 008	24 008	0
Djidja	0	0	0	398	398	398	398	398	398	398	398	398	398	0	398
Dassa	9 248	9 248	9 248	9 248	9 283	9 283	9 283	9 283	9 527	9 527	9 527	9 527	9 527	9 248	279
Savalou	5 183	5 183	5 183	5 183	5 183	5 183	5 183	5 183	5 183	5 183	5 183	5 183	5 183	5 183	0
Savè	11 138	11 138	11 138	11 138	11 138	11 138	11 138	11 138	11 138	11 138	11 138	11 138	11 138	11 138	0
Glazoué	3 240	3 240	3 240	3 240	3 240	3 240	3 240	3 240	3 240	3 240	3 240	3 240	3 240	3 240	0
Paouingnan	2 026	2 026	2 026	2 026	2 026	2 026	2 026	2 026	2 026	2 026	2 026	2 026	2 026	2 026	0
BORGOU-ALIBOR	246 942	248 142	248 142	248 142	248 142	248 142	248 142	254 642	254 724	254 824	254 924	254 924	254 924	246 942	7 982
Parakou	71 943	71 943	71 943	71 943	71 943	71 943	71 943	71 943	71 943	71 943	71 943	71 943	71 943	71 943	0
Tchaourou	61 728	61 728	61 728	61 728	61 728	61 728	61 728	61 728	61 728	61 828	61 828	61 828	61 828	61 728	100
Bembèrèkè	6 168	7 368	7 368	7 368	7 368	7 368	7 368	7 368	7 368	7 368	7 368	7 368	7 368	6 168	1 200
Nikki	4 161	4 161	4 161	4 161	4 161	4 161	4 161	4 161	4 161	4 161	4 161	4 161	4 161	4 161	0
N'Dali	60 000	60 000	60 000	60 000	60 000	60 000	60 000	60 000	60 082	60 082	60 182	60 182	60 182	60 000	182
Kalalé	1 050	1 050	1 050	1 050	1 050	1 050	1 050	1 050	1 050	1 050	1 050	1 050	1 050	1 050	0
Pèrèrè	1 404	1 404	1 404	1 404	1 404	1 404	1 404	1 404	1 404	1 404	1 404	1 404	1 404	1 404	0
Sinendé	4 635	4 635	4 635	4 635	4 635	4 635	4 635	4 635	4 635	4 635	4 635	4 635	4 635	4 635	0
Kandi	13 855	13 855	13 855	13 855	13 855	13 855	13 855	13 855	13 855	13 855	13 855	13 855	13 855	13 855	0
Banikoara	2 650	2 650	2 650	2 650	2 650	2 650	2 650	2 650	2 650	2 650	2 650	2 650	2 650	2 650	0
Mallanville	13 313	13 313	13 313	13 313	13 313	13 313	13 313	19 813	19 813	19 813	19 813	19 813	19 813	13 313	6 500
Ségbana	1 885	1 885	1 885	1 885	1 885	1 885	1 885	1 885	1 885	1 885	1 885	1 885	1 885	1 885	0
Karimama	1 550	1 550	1 550	1 550	1 550	1 550	1 550	1 550	1 550	1 550	1 550	1 550	1 550	1 550	0
Gogounou	2 600	2 600	2 600	2 600	2 600	2 600	2 600	2 600	2 600	2 600	2 600	2 600	2 600	2 600	0
ATACORA-DONGA	140 361	140 421	140 421	140 421	190 571	190 571	190 571	191 726	191 726	191 726	817 341	817 341	817 341	140 361	676 980
Natitingou	61 541	61 541	61 541	61 541	96 541	96 541	96 541	97 696	97 696	97 696	157 531	157 531	157 531	61 541	95 990
Djouougou	36 996	36 996	36 996	36 996	37 146	37 146	37 146	37 146	37 146	37 146	46 074	46 074	46 074	36 996	9 078
Kouandé	1 150	1 150	1 150	1 150	1 150	1 150	1 150	1 150	1 150	1 150	64 150	64 150	64 150	1 150	63 000
Boukoumbé	1 610	1 610	1 610	1 610	1 610	1 610	1 610	1 610	1 610	1 610	46 310	46 310	46 310	1 610	44 700
Tanguiéta	3 574	3 574	3 574	3 574	3 574	3 574	3 574	3 574	3 574	3 574	61 574	61 574	61 574	3 574	58 000
Bassila	8 680	8 740	8 740	8 740	8 740	8 740	8 740	8 740	8 740	8 740	107 892	107 892	107 892	8 680	99 212
Copargo	23 110	23 110	23 110	23 110	38 110	38 110	38 110	38 110	38 110	38 110	38 110	38 110	38 110	23 110	15 000
Kouarfa	100	100	100	100	100	100	100	100	100	100	31 100	31 100	31 100	100	31 000
Péhunco	0	0	0	0	0	0	0	0	0	0	54 000	54 000	54 000	0	54 000
Kérou	0	0	0	0	0	0	0	0	0	0	159 000	159 000	159 000	0	159 000
Matéri	2 900	2 900	2 900	2 900	2 900	2 900	2 900	2 900	2 900	2 900	2 900	2 900	2 900	2 900	0
Kobly	700	700	700	700	700	700	700	700	700	700	700	700	700	700	0
Ouaké	0	0	0	0	0	0	0	0	0	0	48 000	48 000	48 000	0	48 000
TOTAL	1 859 855	1 861 115	1 863 915	1 864 897	1 915 202	1 917 528	1 919 251	1 930 425	1 933 106	1 934 742	2 565 397	2 565 697	2 565 697	1 859 855	705 842

Répartition annuelle des extensions réalisées en MT par régions



LONGUEUR RESEAU BT ET MT (km) EN 2007

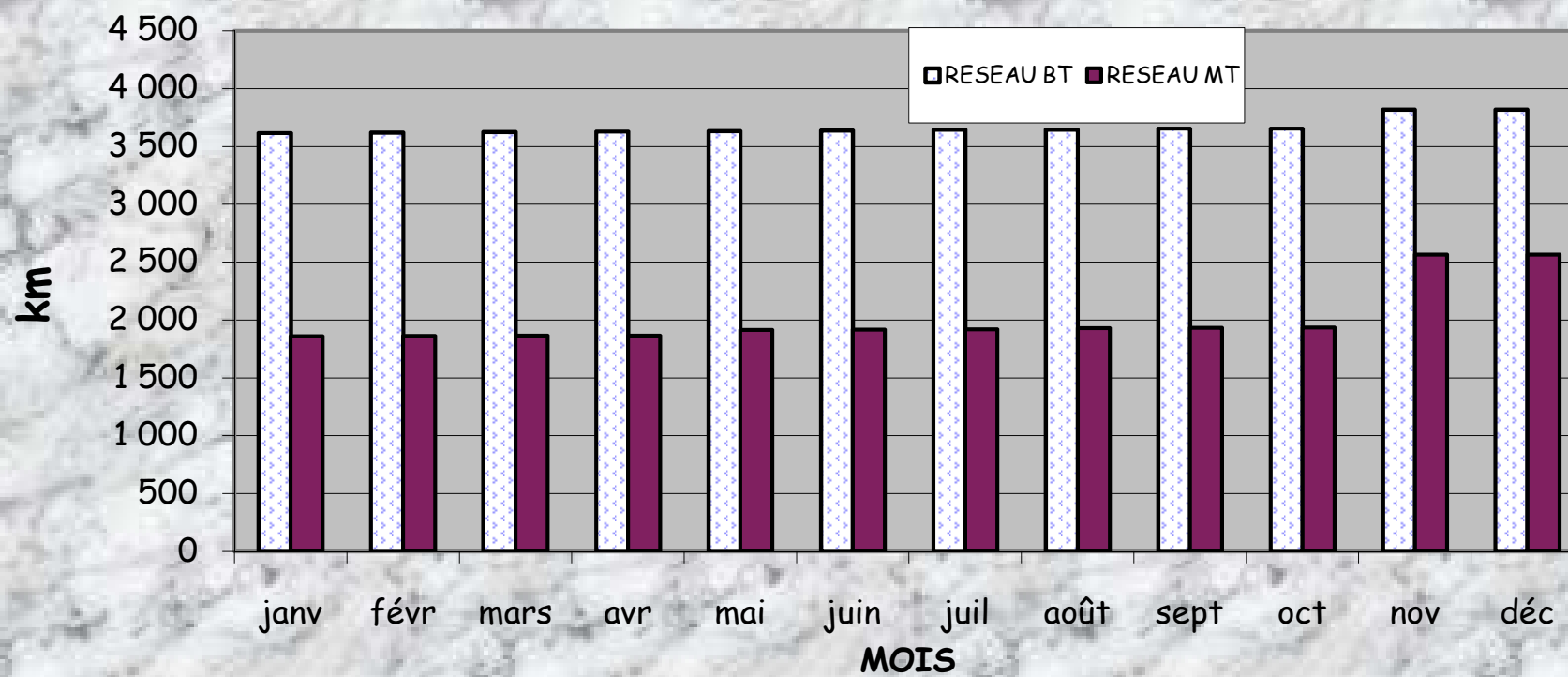


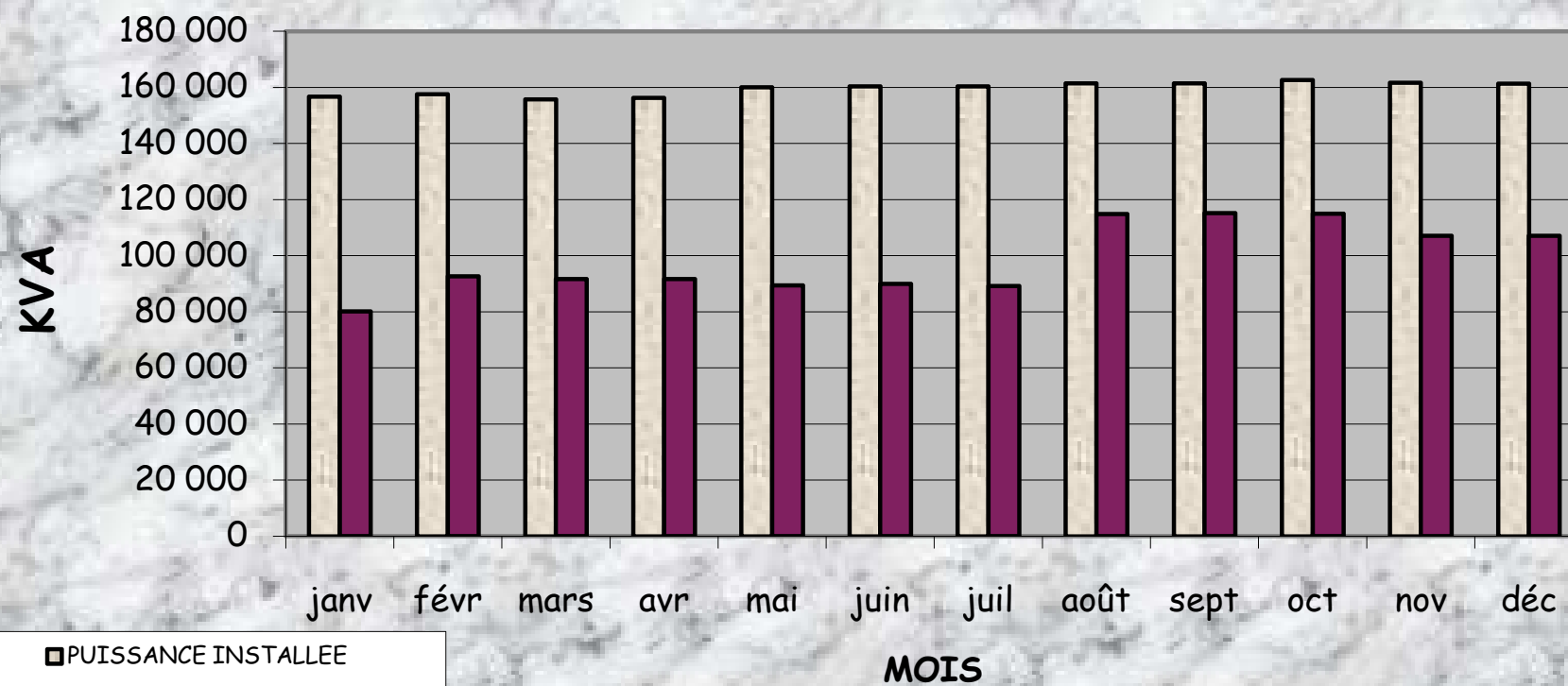
TABLEAU N°18: PUISSANCE INSTALLEE (KVA) DANS LES CENTRALES EN 2007

	JANV	FÉVR	MARS	AVR	MAI	JUIN	JUIL	AOÛT	SEPT	OCT	NOV	DÉC
LITTORAL 1 + 2	82 010	82 010	82 010	82 010	82 010	82 010	82 010	82 010	82 010	82 010	82 010	82 010
Cle Akpakpa	56 510	56 510	56 510	56 510	56 510	56 510	56 510	56 510	56 510	56 510	56 510	56 510
AGGREKO	25 500	25 500	25 500	25 500	25 500	25 500	25 500	25 500	25 500	25 500	25 500	25 500
OUEME-PLATEAU	17 400	17 400	17 400	17 400	17 400	17 400	17 400	17 400	17 400	17 400	17 400	17 400
Cle Porto-Novu	17 400	17 400	17 400	17 400	17 400	17 400	17 400	17 400	17 400	17 400	17 400	17 400
BORGOU-ALIBORI	42 892	43 772	41 442	42 392	41 392	41 732	41 732	42 172	42 172	43 422	43 457	43 187
Parakou	34 662	34 662	34 662	34 662	34 662	34 662	34 662	34 662	34 662	34 662	34 662	34 662
Bembèrèkè	630	630	420	420	420	420	420	420	420	420	420	420
Nikki	1 140	1 240	1 240	1 240	1 240	1 240	1 240	1 240	1 240	1 240	1 240	970
Kalalé	140	140	140	140	140	140	140	140	140	140	140	140
Pérèrè	60	60	120	150	150	150	150	140	150	150	150	150
Sinendé	75	75	75	75	75	75	75	75	65	65	100	100
Kandi	4 300	4 300	2 800	2 800	2 800	2 800	2 800	3 250	3 250	4 500	4 500	4 500
Banikoara	510	1 290	490	410	410	750	750	750	750	750	750	750
Mallanville	1 140	1 140	1 140	2 140	1 140	1 140	1 140	1 140	1 140	1 140	1 140	1 140
Ségbana	30	30	150	150	150	150	150	150	150	150	150	150
Karimama	65	65	65	65	65	65	65	65	65	65	65	65
Gogounou	140	140	140	140	140	140	140	140	140	140	140	140
ATACORA-DONGA	14 425	14 425	14 945	14 461	19 301	19 285	19 285	19 885	19 885	19 885	18 855	18 765
YERIPAO	600	600	600	600	600	600	600	600	600	600	600	600
BERECENGOU	12 000	12 000	12 000	12 000	17 400	17 400	17 400	18 000	18 000	18 000	18 000	18 000
Kouandé	290	290	290	166	16	0	0	0	0	0	0	0
Tanguiéta	1 300	1 300	1 800	1 440	1 030	1 030	1 030	1 030	1 030	1 030	0	0
Kouarfa	90	90	90	90	90	90	90	90	90	90	90	0
Matéri	80	80	100	100	100	100	100	100	100	100	100	100
Kobly	65	65	65	65	65	65	65	65	65	65	65	65
TOTAL SBEE	156 727	157 607	155 797	156 263	160 103	160 427	160 427	161 467	161 467	162 717	161 722	161 362

TABLEAU N°19: PUISSANCE DISPONIBLE (KVA) DANS LES CENTRALES EN 2007

	janvier	février	mars	avril	mai	juin	juillet	août	septembre	octobre	novembre	décembre
LITTORAL 1 + 2	23 125	35 625	35 625	35 625	33 750	34 250	34 250	59 250	59 250	59 250	59 250	59 250
C ^{le} Akpakpa	10 625	10 625	10 625	10 625	8 750	9 250	9 250	34 250	34 250	34 250	34 250	34 250
AGGREKO	12 500	25 000	25 000	25 000	25 000	25 000	25 000	25 000	25 000	25 000	25 000	25 000
OUEME-PLATEAU	15 000	15 000	15 000	15 000	15 000	15 000	15 000	15 000	15 000	15 000	7 500	7 500
C ^{le} Porto-Novo	15 000	15 000	15 000	15 000	15 000	15 000	15 000	15 000	15 000	15 000	7 500	7 500
BORGOU-ALIBORI	29 765	29 855	28 900	28 950	28 530	28 570	28 330	28 500	28 745	28 605	28 625	28 680
Parakou	25 690	25 690	25 690	25 690	25 690	25 690	25 690	25 690	25 690	25 690	25 690	25 690
Bembèrèkè	380	380	380	380	380	380	380	380	380	380	380	380
Nikki	1 120	1 220	540	540	540	540	540	540	540	540	540	600
Kalalé	100	100	100	100	100	100	100	100	100	100	100	100
Pérèrè	40	40	80	120	120	120	120	90	100	100	100	100
Sinendé	60	60	60	60	60	60	60	60	50	60	80	80
Kandi	1 200	1 200	800	800	800	800	350	650	650	750	750	750
Banikoara	300	300	390	400	210	250	250	250	500	250	250	250
Mallanville	655	655	655	655	445	445	655	555	555	555	555	555
Ségbana	95	95	95	95	75	75	75	75	70	70	70	70
Karimama	40	40	40	40	40	40	40	40	40	40	40	35
Gogounou	85	75	70	70	70	70	70	70	70	70	70	70
ATACORA-DONGA	12 200	12 180	12 125	12 075	12 133	12 145	11 665	12 140	12 140	12 140	11 670	11 670
YERIPAO	450	450	450	450	480	480	0	0	0	0	0	0
BERECENGOU	11 100	11 100	11 100	11 100	11 100	11 100	11 100	11 580	11 580	11 580	11 580	11 580
Kouandé	130	125	120	60	8	0	0	0	0	0	0	0
Tanguiéta	390	370	310	320	400	420	420	420	420	420	0	0
Kouarfa	50	50	50	50	50	50	50	50	50	50	0	0
Matéri	50	50	60	60	60	60	60	60	60	60	60	60
Kobly	30	35	35	35	35	35	35	30	30	30	30	30
TOTAL SBEE	80 090	92 660	91 650	91 650	89 413	89 965	89 245	114 890	115 135	114 995	107 045	107 100

PUISSANCES INSTALLEE ET DISPONIBLE (KVA) EN 2007



■ PUISSANCE INSTALLEE

■ PUISSANCE DISPONIBLE

TABLEAU N° 20: EVOLUTION MENSUELLE DE LA VENTE D'ENERGIE ELECTRIQUE BT (Kwh) PAR CENTRE EN 2007

	Nbre Abonnés	JANV	FÉVR	MARS	AVR	MAI	JUIN	JUIL	AOÛT	SEPT	OCT	NOV	DÉC	TOTAL
LITTORAL 1 + 2	144 632	18 935 721	19 688 130	16 629 803	17 141 244	17 173 239	17 017 492	16 664 214	17 353 810	19 700 608	19 464 898	18 288 138	18 093 355	216 150 651
Littoral 1	96 449	13 068 895	15 417 825	11 699 627	12 133 818	12 266 611	12 260 065	11 954 269	12 758 457	15 097 532	14 056 337	13 023 473	12 233 032	155 969 940
Littoral 2	48 183	5 866 826	4 270 305	4 930 176	5 007 426	4 906 628	4 757 427	4 709 945	4 595 353	4 603 076	5 408 561	5 264 665	5 860 323	60 180 711
ATLANTIQUE	54 949	4 738 484	5 180 611	5 680 562	4 838 716	4 678 207	4 920 219	4 948 927	4 962 647	5 504 952	5 492 980	5 630 684	5 747 119	62 324 108
Ouidah	6 945	467 803	507 862	560 880	475 922	458 203	473 920	456 152	510 798	508 821	540 197	566 145	576 399	6 103 102
Godomey	25 823	2 021 779	2 215 236	2 482 932	2 038 056	1 891 155	2 204 598	2 091 846	2 280 606	2 479 595	2 416 923	2 499 230	2 548 871	27 170 827
Abomey-Calavi	12 679	1 551 428	1 681 040	1 804 186	1 638 148	1 638 029	1 551 337	1 693 750	1 416 386	1 721 113	1 772 866	1 698 580	1 773 490	19 940 353
Tori-bossito	478	31 990	36 197	42 048	30 480	25 274	32 360	30 138	34 060	32 092	39 440	37 190	47 003	418 272
Kpomassè	299	35 638	35 457	43 205	32 898	31 804	30 334	27 042	33 172	29 188	35 377	33 258	33 161	400 534
Toffo	639	44 200	58 288	59 232	43 027	37 227	40 771	47 263	57 891	52 198	53 730	61 964	54 952	610 743
Zè	249	19 039	23 217	24 117	15 890	19 525	17 776	20 827	21 952	25 140	22 804	24 503	25 195	259 985
Allada	2 353	165 271	177 186	194 107	171 447	160 225	161 095	165 569	180 046	182 445	182 525	193 744	191 848	2 125 508
Sékou	404	28 599	31 006	38 899	31 613	32 391	26 480	25 444	38 626	36 346	35 756	40 339	35 344	400 843
So-ava	140	8 895	10 727	10 316	7 138	12 434	7 500	7 172	13 300	10 472	9 144	10 188	11 596	118 882
Zinvié	390	36 708	34 790	43 019	33 433	29 256	34 520	32 376	38 515	34 758	45 596	40 456	39 727	443 154
Niaouli	62	2 787	3 106	3 089	2 494	2 156	2 701	2 489	2 495	2 880	2 568	2 516	2 443	31 724
Attogon	261	18 877	21 791	23 802	19 909	16 070	21 274	21 805	19 187	23 674	22 112	22 892	20 062	251 455
Ouègbo	910	60 823	61 680	67 103	57 559	51 150	52 027	62 780	64 559	63 721	62 887	68 668	71 189	744 146
Cocotomey	3 317	244 647	283 028	283 627	240 702	273 308	263 526	264 274	251 054	302 509	251 055	331 011	315 839	3 304 580
OUEME-PLATEA	59 765	5 099 272	4 776 219	4 443 868	5 122 728	5 155 297	4 969 979	4 612 324	4 797 201	4 772 095	5 640 300	6 086 890	5 249 214	60 725 387
Porto-novo	38 368	3 233 760	3 051 264	2 937 311	3 301 424	3 359 031	3 104 467	2 893 997	3 024 821	3 026 120	3 583 229	3 834 935	3 244 412	38 594 771
Djèrègbé	1 408	136 139	128 876	94 241	128 570	116 737	130 321	132 241	120 938	131 700	145 027	146 403	125 129	1 536 322
Sèmè	4 251	422 413	426 255	355 032	431 378	393 417	466 402	463 622	446 729	421 458	556 696	586 783	563 329	5 533 514
Adjohoun	1 039	75 537	62 734	60 095	72 058	64 194	72 998	61 217	60 795	64 625	66 363	84 024	66 139	810 779
Dangbo	911	66 274	51 838	56 799	59 718	68 058	66 312	56 152	60 796	55 636	72 989	79 513	70 868	764 953
Pobè	2 689	208 846	192 180	182 361	193 879	223 522	178 698	181 623	169 754	182 408	198 829	222 344	185 677	2 320 121
Sakété	1 042	98 776	83 981	71 721	84 694	86 046	79 927	91 619	87 832	91 267	92 404	106 295	95 873	1 070 435
Ifangni	1 050	169 986	134 552	111 090	156 822	131 939	151 529	146 896	145 559	127 130	154 851	181 735	174 371	1 786 460
Kétou	1 621	113 431	122 491	102 765	122 225	135 968	109 768	101 678	104 307	113 040	120 212	133 412	122 728	1 402 025
Adjarra	3 000	242 644	201 047	172 883	233 772	230 462	249 233	182 765	220 279	237 265	243 898	277 567	247 812	2 739 627
Avrankou	1 721	136 929	129 498	126 563	141 612	130 499	153 530	120 997	159 321	123 779	163 518	179 507	140 861	1 706 614
Missérété	1 297	103 734	100 494	97 274	103 391	116 085	111 174	90 166	107 884	99 791	137 899	140 820	122 100	1 330 812
Adja-Wèrè	234	21 665	19 964	19 659	19 901	21 994	26 350	21 702	20 484	20 020	23 469	27 382	19 917	262 507
Ikpilè	814	52 131	49 788	37 309	50 674	53 448	47 427	45 084	47 929	52 302	52 317	57 586	42 874	588 869
Aguégué	13	1 695	1 556	1 410	1 960	3 817	2 131	3 907	3 526	2 698	2 748	3 627	3 040	32 115
Bonou	307	15 312	19 701	17 355	20 650	20 080	19 712	18 658	16 247	22 856	25 851	24 957	24 084	245 463

TABLEAU N° 20 (SUITE): EVOLUTION MENSUELLE DE LA VENTE D'ENERGIE ELECTRIQUE BT (Kwh) PAR CENTRE EN 2007

	Nbre Abonnés	JANV	FÉVR	MARS	AVR	MAI	JUIN	JUIL	AOÛT	SEPT	OCT	NOV	DÉC	TOTAL
MONO-COUFFO	21 557	1 550 026	1 478 470	1 450 427	1 630 128	1 482 549	1 679 589	1 359 739	1 450 256	1 606 883	1 690 484	1 699 716	1 834 263	18 912 530
Lokossa	4 971	372 400	409 527	379 333	425 966	387 727	415 586	350 272	351 917	387 970	422 850	437 843	429 345	4 770 736
Hilla-condji	287	54 928	51 880	48 382	55 488	54 804	56 157	46 752	48 540	54 867	65 787	58 459	59 549	655 593
Athiémé	448	30 217	32 546	25 428	34 619	25 870	32 781	27 241	29 147	26 262	30 527	30 393	40 450	365 481
Come	4 380	261 882	229 157	238 272	262 078	261 228	288 546	217 425	254 987	251 975	268 942	288 435	331 332	3 154 259
Grand-Popo	454	51 475	68 240	53 553	55 117	54 103	55 000	45 044	55 208	64 240	62 811	61 174	67 925	693 890
Dogbo	1 986	123 675	86 873	98 621	126 015	101 691	126 390	104 707	107 854	131 745	122 934	129 555	140 465	1 400 525
Klouékanmè	1 347	92 829	94 752	98 293	102 588	91 589	121 051	83 971	95 553	107 996	125 590	104 708	137 787	1 256 707
Aplahoué	447	29 828	26 946	26 740	36 587	29 832	32 020	24 053	28 026	35 930	36 424	31 467	31 948	369 801
Azové	2 792	203 377	171 410	179 645	187 418	175 915	210 637	156 959	176 031	197 948	201 220	206 881	217 934	2 285 375
Houeyogbé	1 312	84 316	76 598	77 492	87 864	84 776	89 298	77 497	76 542	81 976	94 030	91 571	90 035	1 011 995
Agoue	342	25 991	31 921	25 355	28 949	24 647	28 353	27 216	25 859	47 514	41 169	26 198	36 033	369 205
Lalo	210	18 237	20 152	20 964	19 734	19 960	17 454	15 215	30 405	34 780	23 877	23 867	25 367	270 012
Bopa	642	61 439	51 903	52 903	65 499	54 682	58 191	47 462	48 532	49 171	55 923	58 298	58 592	662 595
Djakotomey	1 128	91 642	74 986	80 177	93 558	71 458	95 301	70 611	74 692	79 874	81 714	88 729	100 652	1 003 394
Logbogo	189	17 031	13 549	13 032	16 272	13 848	17 119	26 706	16 355	17 749	18 776	19 162	18 410	208 009
Tokvilin	622	30 759	38 030	32 237	32 376	30 419	35 705	38 608	30 608	36 886	37 910	42 976	48 439	434 953
ZOU-COLLINES	30 458	2 268 474	2 115 964	1 853 366	2 124 509	2 093 209	2 090 582	2 044 396	2 134 842	2 020 990	2 247 907	2 338 120	2 400 448	25 732 807
Abomey	6 806	449 488	397 905	351 854	415 624	416 072	388 870	380 723	450 991	396 068	452 052	470 130	473 269	5 043 046
Bohicon	11 621	918 332	843 289	733 079	828 018	835 571	796 410	766 384	836 625	782 704	853 157	924 397	958 532	10 076 498
Cana	396	23 143	27 665	23 881	23 063	26 469	26 807	21 974	18 864	25 404	22 334	26 006	26 995	292 605
Agbangnizoum	903	46 219	48 855	43 743	45 165	48 096	50 294	43 111	56 895	35 407	53 533	55 868	67 888	595 074
Savè	1 077	112 275	88 972	86 595	104 662	95 299	113 505	93 853	88 837	92 076	112 611	104 770	101 591	1 195 046
Zogbodomey	343	39 966	41 987	32 666	36 748	35 789	39 636	49 129	23 568	40 484	45 022	42 657	45 326	472 978
Savalou	1 875	145 523	146 301	145 072	141 628	147 189	163 437	128 650	153 070	163 721	139 884	150 013	154 630	1 779 118
Dassa	2 819	211 011	197 171	147 670	210 069	176 874	194 379	248 848	212 297	179 727	213 642	202 653	197 633	2 391 974
Covè	2 233	141 070	130 771	119 988	127 904	135 002	124 395	122 227	127 998	124 332	140 633	144 665	152 918	1 591 903
Djidja	231	14 484	13 049	12 863	15 418	14 082	16 487	17 688	17 953	8 778	18 520	24 620	17 589	191 531
Glazoué	1 459	101 326	100 294	90 966	108 970	99 043	104 647	102 786	90 939	102 727	118 413	118 988	121 507	1 260 606
Bantè	440	47 637	59 570	48 038	50 572	46 994	54 390	46 481	41 715	48 924	51 238	47 910	54 218	597 687
Tindji	255	18 000	20 135	16 951	16 668	16 729	17 325	22 542	15 090	20 638	26 868	25 443	28 352	244 741

TABLEAU N° 20 (SUITE): EVOLUTION MENSUELLE DE LA VENTE D'ENERGIE ELECTRIQUE BT (Kwh) PAR CENTRE EN 2007

	Nbre Abonnés	JANV	FÉVR	MARS	AVR	MAI	JUIN	JUIL	AOÛT	SEPT	OCT	NOV	DÉC	TOTAL
BORGOU-ALIBOR	24 567	2 133 336	2 400 160	2 525 988	2 614 691	2 410 094	2 422 056	2 340 775	2 262 182	2 556 759	2 313 935	2 310 365	2 558 409	28 848 750
Parakou	16 757	1 396 535	1 674 761	1 589 458	1 809 604	1 587 490	1 615 206	1 566 415	1 527 766	1 682 365	1 533 444	1 485 449	1 694 135	19 162 628
Bembérékè	499	44 730	49 988	52 678	52 632	53 379	62 041	50 687	47 925	52 657	42 869	48 684	64 232	622 502
Nikki	760	84 827	69 138	78 344	96 887	90 288	84 740	72 199	74 105	102 601	60 507	78 080	98 626	990 342
Banikoara	572	60 684	64 610	103 856	69 284	65 539	67 330	55 695	73 965	95 652	46 875	81 716	79 670	864 876
Malanville	1 540	154 595	155 500	202 158	166 864	167 564	168 022	182 278	189 985	197 914	193 485	149 424	170 531	2 098 320
Kandi	2 730	219 026	225 764	296 049	249 150	260 685	260 417	253 428	192 859	234 911	255 156	283 457	282 855	3 013 757
Tchaourou	944	97 066	87 407	112 927	85 251	106 314	81 330	90 906	90 141	110 417	102 987	101 103	85 400	1 151 249
N'dali	309	48 947	49 964	59 316	50 981	50 505	59 054	43 464	41 385	56 488	50 294	53 014	50 865	614 277
Pérèrè	54	4 067	2 133	3 453	3 463	3 879	4 163	2 146	2 290	4 102	4 327	4 987	4 153	43 163
Sinendé	60	4 388	5 276	5 025	4 266	4 937	3 159	4 328	3 022	2 471	3 342	3 019	5 264	48 497
Ségbana	111	5 945	3 995	9 246	6 535	6 161	5 279	5 387	6 075	3 950	6 092	7 233	7 254	73 152
Kalalé	67	3 156	4 021	2 807	3 510	3 744	3 560	4 144	3 685	2 895	5 451	4 390	4 182	45 545
Karimama	60	3 407	3 036	4 052	2 894	3 696	3 109	2 537	3 415	3 496	3 101	3 723	3 179	39 645
Gogounou	104	5 963	4 567	6 619	13 370	5 913	4 646	7 161	5 564	6 840	6 005	6 086	8 063	80 797
ATACORA-DONGA	9 797	798 322	901 311	1 135 315	921 987	935 720	980 695	870 725	891 678	1 057 300	1 135 774	1 069 466	947 124	11 645 417
Natitingou	4 173	356 329	417 268	529 945	443 131	431 224	486 846	404 115	415 563	448 074	491 040	506 123	413 012	5 342 670
Djougou	3 592	269 710	302 162	379 673	319 413	341 582	311 018	289 066	306 902	397 324	375 899	346 204	328 909	3 967 862
Kouandé	245	13 378	13 629	12 970	10 605	8 289	24 114	20 303	20 740	20 722	28 875	23 927	21 763	219 315
Boukoubé	163	17 194	20 320	21 198	19 956	21 179	18 908	18 373	24 106	19 825	22 080	23 271	22 571	248 981
Tanguiéta	601	61 831	55 124	87 658	52 309	28 715	58 375	59 702	52 859	75 440	70 445	70 476	72 840	745 774
Bassila	425	49 761	61 158	65 034	46 220	60 215	48 795	46 059	44 211	55 649	71 656	65 559	50 710	665 027
Copargo	244	18 464	22 813	28 171	16 752	34 139	21 187	23 660	18 030	27 514	62 878	23 399	25 163	322 170
Toucoutouna	45	627	634	645	646	544	725	536	680	527	603	796	895	7 858
Matéri	159	5 912	4 481	5 082	6 828	4 708	5 935	4 878	4 183	6 796	6 800	4 737	5 352	65 692
Kobly	148	5 116	3 722	4 939	6 127	5 125	4 792	4 033	4 404	5 429	5 498	4 974	5 909	60 068
Ouaké	2	0	0	0	0	0	0	0	0	0	0	0	0	0
TOTAL	345 725	35 523 635	36 540 865	33 719 329	34 394 003	33 928 315	34 080 612	32 841 100	33 852 616	37 219 587	37 986 278	37 423 379	36 829 932	424 339 650

TABLEAU N° 21 : EVOLUTION MENSUELLE DE LA VENTE D'ENERGIE ELECTRIQUE BT (Kwh) PAR TARIF EN 2007

	Nbre Abonnés	JANV	FÉVR	MARS	AVR	MAI	JUIN	JUIL	AOÛT	SEPT	OCT	NOV	DÉC	TOTAL						
Littoral 1	96 449	13 068	895 15	417 825	11 699	627 12	133 818	12 266	611 12	260 065	11 954	269 12	758 457	15 097	532 14	056 337	13 023	473 12	233 032	155 969 940
BT1	70 019	8 855	652 10	605 469	7 842	623 7	723 552	7 773	935 7	952 566	7 107	315 7	382 173	9 270	182 8	786 786	8 177	957 7	017 119	98 495 329
BT2	25 706	3 925	597 4	438 718	3 729	287 4	202 198	4 102	598 4	130 641	4 009	463 4	044 173	4 847	760 4	640 072	4 705	843 4	871 660	51 648 009
BT3	256	130 917	197 511	4 167	66 841	258 244	39 790	716 447	1 210 799	820 569	485 181	8 257	227 030							4 165 753
Autres	468	156 729	176 127	123 550	141 227	131 834	137 068	121 044	121 312	159 021	144 298	131 416	117 223							1 660 849
Littoral 2	48 183	5 866	826 4	270 305	4 930	176 5	007 426	4 906	628 4	757 427	4 709	945 4	595 353	4 603	076 5	408 561	5 264	665 5	860 323	60 180 711
BT1	33 735	4 318	544 3	049 450	3 572	904 3	610 029	3 578	667 3	464 032	3 446	577 3	260 731	3 357	050 3	908 555	3 698	993 4	218 323	43 483 855
BT2	14 047	1 306	761 1	065 404	1 188	595 1	208 035	1 163	174 1	127 133	1 097	220 1	162 331	1 056	820 1	318 272	1 364	335 1	452 368	14 510 448
BT3	139	139 295	91 968	94 073	114 338	90 202	96 329	99 850	108 715	122 015	104 937	125 600	104 747							1 292 069
Autres	262	102 226	63 483	74 604	75 024	74 585	69 933	66 298	63 576	67 191	76 797	75 737	84 885							894 339
Atlantique	54 949	4 738	484 5	180 611	5 680	562 4	838 716	4 678	207 4	920 219	4 948	927 4	962 647	5 504	952 5	492 980	5 630	684 5	747 119	62 324 108
BT1	47 947	3 302	855 3	676 819	4 035	349 3	366 750	3 240	373 3	454 537	3 402	168 3	573 446	3 925	558 3	838 986	3 980	251 4	047 158	43 844 250
BT2	6 434	1 206	703 1	270 713	1 423	611 1	284 751	1 268	459 1	227 060	1 328	755 1	172 366	1 366	985 1	405 557	1 390	972 1	466 362	15 812 294
BT3	117	130 580	121 459	101 083	83 998	103 945	132 106	118 591	118 955	103 204	135 333	138 546	109 357							1 397 157
Autres	451	98 346	111 620	120 519	103 217	65 430	106 516	99 413	97 880	109 205	113 104	120 915	124 242							1 270 407
Ouébé-Plateau	59 765	5 099	272 4	776 219	4 443	868 5	122 728	5 155	297 4	969 979	4 612	324 4	797 201	4 772	095 5	640 300	6 086	890 5	249 214	60 725 387
BT1	50 745	3 566	013 3	238 256	2 982	051 3	481 641	3 541	289 3	459 167	3 160	085 3	317 098	3 307	773 3	888 926	4 121	336 3	604 648	41 668 283
BT2	8 514	1 188	484 1	263 006	1 216	011 1	345 478	1 317	782 1	227 160	1 178	761 1	171 929	1 186	859 1	414 294	1 630	103 1	386 614	15 526 481
BT3	191	264 794	195 819	168 984	210 700	210 560	211 264	210 159	242 948	210 613	252 321	244 056	172 742							2 594 960
Autres	315	79 981	79 138	76 822	84 909	85 666	72 388	63 319	65 226	66 850	84 759	91 395	85 210							935 663
Mono-Couffo	21 557	1 550	026 1	478 470	1 450	427 1	630 128	1 482	549 1	679 589	1 359	739 1	450 256	1 606	883 1	690 484	1 699	716 1	834 263	18 912 530
BT1	16 507	821 660	742 324	729 313	820 751	765 481	862 838	673 307	730 766	791 782	829 797	842 733	894 389							9 505 141
BT2	4 771	637 940	640 303	640 820	715 291	628 394	713 665	598 183	612 137	710 496	760 271	754 990	840 396							8 252 886
BT3	119	60 247	66 877	52 621	61 140	60 333	74 243	65 988	83 213	76 080	72 368	72 638	70 548							816 296
Autres	160	30 179	28 966	27 673	32 946	28 341	28 843	22 261	24 140	28 525	28 048	29 355	28 930							338 207

TABLEAU N° 21 (SUITE) : EVOLUTION MENSUELLE DE LA VENTE D'ENERGIE ELECTRIQUE BT (Kwh) PAR TARIF EN 2007

	Nbre Abonnés	JANV	FÉVR	MARS	AVR	MAI	JUIN	JUIL	AOÛT	SEPT	OCT	NOV	DÉC	TOTAL
Zou-Collines	30 458	2 268 474	2 115 964	1 853 366	2 124 509	2 093 209	2 090 582	2 044 396	2 134 842	2 020 990	2 247 907	2 338 120	2 400 448	25 732 807
BT1	25 765	1 458 802	1 340 725	1 159 014	1 377 385	1 342 360	1 336 035	1 258 882	1 372 100	1 322 311	1 410 169	1 423 590	1 473 190	16 274 563
BT2	4 372	687 767	661 298	603 292	634 844	631 278	641 957	646 866	631 494	569 138	707 662	759 414	782 443	7 957 453
BT3	81	66 466	60 423	41 572	57 951	69 712	60 927	91 934	83 564	82 418	76 959	97 941	89 205	879 072
Autres	240	55 439	53 518	49 488	54 329	49 859	51 663	46 714	47 684	47 123	53 117	57 175	55 610	621 719
Borgou-Alibori	24 567	2 133 336	2 400 160	2 525 988	2 614 691	2 410 094	2 422 056	2 340 775	2 262 182	2 556 759	2 313 935	2 310 365	2 558 409	28 848 750
BT1	21 043	1 578 906	1 746 607	1 807 407	1 905 343	1 723 570	1 729 297	1 679 815	1 641 256	1 869 867	1 676 726	1 628 290	1 786 792	20 773 876
BT2	3 292	458 667	544 999	616 535	616 884	592 219	592 437	572 844	533 460	588 720	556 193	595 963	677 474	6 946 395
BT3	94	58 376	63 526	57 545	55 790	57 797	66 910	57 967	62 836	70 048	51 679	57 695	60 932	721 101
Autres	138	37 387	45 028	44 501	36 674	36 508	33 412	30 149	24 630	28 124	29 337	28 417	33 211	407 378
Atacora-Donga	9 797	798 322	901 311	1 135 315	921 987	935 720	980 695	870 725	891 678	1 057 300	1 135 774	1 069 466	947 124	11 645 417
BT1	7 657	520 403	573 809	709 720	582 186	576 839	624 654	541 400	564 732	703 160	686 375	617 954	571 251	7 272 483
BT2	2 015	235 124	285 891	377 171	297 243	271 143	309 757	255 365	284 221	308 188	352 598	376 734	336 628	3 690 063
BT3	60	26 834	23 970	26 904	25 233	73 331	30 454	61 995	32 732	34 306	84 626	63 171	27 990	511 546
Autres	65	15 961	17 641	21 520	17 325	14 407	15 830	11 965	9 993	11 646	12 175	11 607	11 255	171 325
TOTAL	345 725	35 523 635	36 540 865	33 719 329	34 394 003	33 928 315	34 080 612	32 841 100	33 852 616	37 219 587	37 986 278	37 423 379	36 829 932	424 339 650
BT1	273 418	24 422 835	24 973 459	22 838 381	22 867 637	22 542 514	22 883 126	21 269 549	21 842 302	24 547 683	25 026 320	24 491 104	23 612 870	281 317 780
BT2	69 151	9 647 043	10 170 332	9 795 322	10 304 724	9 975 047	9 969 810	9 687 457	9 612 111	10 634 966	11 154 919	11 578 354	11 813 945	124 344 029
BT3	1 057	877 509	821 553	546 949	675 991	924 124	712 023	1 422 931	1 943 762	1 519 253	1 263 404	807 904	862 551	12 377 954
Autres	2 099	576 248	575 521	538 677	545 651	486 630	515 653	461 163	454 441	517 685	541 635	546 017	540 566	6 299 887

TABLEAU N° 22: EVOLUTION MENSUELLE DE L'ENERGIE ELECTRIQUE MT (Kwh) VENDUE PAR CENTRE EN 2007

	Nbre Abonné	JANV	FÉVR	MARS	AVR	MAI	JUIN	JUIL	AOÛT	SEPT	OCT	NOV	DÉC	TOTAL
LITTORAL 1 + 2	349	8 457 187	7 268 654	8 148 152	8 544 102	7 827 903	8 730 251	7 710 568	9 472 441	8 692 185	7 743 583	9 359 440	7 551 749	99 506 215
Littoral1	258	5 769 361	5 334 405	5 627 649	6 410 906	5 811 484	6 552 112	5 526 017	7 030 444	6 437 352	5 212 352	6 957 280	5 323 696	71 993 058
Littoral2	91	2 687 826	1 934 249	2 520 503	2 133 196	2 016 419	2 178 139	2 184 551	2 441 997	2 254 833	2 531 231	2 402 160	2 228 053	27 513 157
ATLANTIQUE	44	633 846	718 541	783 313	739 256	708 401	665 745	664 151	541 161	718 906	740 210	706 920	651 001	8 271 451
Ouidah	13	157 958	182 457	228 422	197 038	149 357	181 386	149 059	148 599	196 190	163 800	211 426	156 870	2 122 562
Abomey-Calavi	29	475 876	528 191	550 596	536 697	559 033	476 096	511 242	388 440	518 849	571 792	489 259	488 296	6 094 367
Allada	2	12	7 893	4 295	5 521	11	8 263	3 850	4 122	3 867	4 618	6 235	5 835	54 522
OUEME-PLATEAU	51	844 490	894 023	865 305	971 918	838 691	908 547	985 414	1 010 639	1 025 445	853 864	1 054 075	916 704	11 169 115
Porto-novo	51	844 490	894 023	865 305	971 918	838 691	908 547	985 414	1 010 639	1 025 445	853 864	1 054 075	916 704	11 169 115
MONO-COUFFO	19	734 166	685 312	1 047 269	833 996	915 110	989 798	947 792	956 949	1 101 963	1 149 371	1 174 867	1 192 620	11 729 213
Lokossa	19	734 166	685 312	1 047 269	833 996	915 110	989 798	947 792	956 949	1 101 963	1 149 371	1 174 867	1 192 620	11 729 213
ZOU-COLLINES	35	1 875 924	1 587 941	1 319 016	1 129 416	1 159 557	1 009 961	955 056	1 231 845	1 128 664	917 970	980 399	1 485 967	14 781 716
Abomey	6	74 238	77 128	85 044	85 712	89 857	70 229	63 327	69 666	59 245	88 624	88 416	95 101	946 587
Bohicon	29	1 801 686	1 510 813	1 233 972	1 043 704	1 069 700	939 732	891 729	1 162 179	1 069 419	829 346	891 983	1 390 866	13 835 129
BORGOU-ALIBORI	30	511 767	749 073	729 927	672 416	615 910	686 953	816 663	737 307	586 323	670 202	704 263	784 044	8 264 848
Parakou	30	511 767	749 073	729 927	672 416	615 910	686 953	816 663	737 307	586 323	670 202	704 263	784 044	8 264 848
ATACORA-DONGA	20	130 987	126 307	144 696	187 924	155 069	157 769	175 997	157 333	155 243	300 755	144 741	182 553	2 019 374
Natitingou	20	130 987	126 307	144 696	187 924	155 069	157 769	175 997	157 333	155 243	300 755	144 741	182 553	2 019 374
Total	548	13 188 367	12 029 851	13 037 678	13 079 028	12 220 641	13 149 024	12 255 641	14 107 675	13 408 729	12 375 955	14 124 705	12 764 638	155 741 932
% ENS		8,47%	7,72%	8,37%	8,40%	7,85%	8,44%	7,87%	9,06%	8,61%	7,95%	9,07%	8,20%	100%

TABLEAU N° 23 : EVOLUTION MENSUELLE DE LA VENTE D'ENERGIE ELECTRIQUE MT (Kwh) PAR TARIF EN 2007

	Nbre Abonnés	JANV	FÉVR	MARS	AVR	MAI	JUIN	JUIL	AOÛT	SEPT	OCT	NOV	DÉC	TOTAL
Littoral 1	258	5 769 361	5 334 405	5 627 649	6 410 906	5 811 484	6 552 112	5 526 017	7 030 444	6 437 352	5 212 352	6 957 280	5 323 696	71 993 058
MO2	242	4 044 076	3 337 364	3 611 397	3 930 997	3 692 831	3 673 013	3 434 203	5 494 303	4 342 198	3 710 241	4 396 810	3 875 168	47 542 601
MT1	2	200 336	163 534	155 502	172 777	162 648	201 848	146 195	215 841	282 530	210 747	264 435	250 165	2 426 558
MT2	12	1 150 879	896 643	973 586	1 086 163	987 047	1 510 040	950 727	1 011 018	1 272 541	933 187	1 092 134	978 847	12 842 812
MT4	2	374 070	936 864	887 164	1 220 969	968 958	1 167 211	994 892	309 282	540 083	358 177	1 203 901	219 516	9 181 087
Littoral 2	91	2 687 826	1 934 249	2 520 503	2 133 196	2 016 419	2 178 139	2 184 551	2 441 997	2 254 833	2 531 231	2 402 160	2 228 053	27 513 157
MO2	84	1 383 028	985 439	1 044 431	1 042 581	980 159	967 937	910 989	909 247	948 733	1 026 667	1 044 936	785 840	12 029 987
MT3	1	78 766	46 013	59 665	46 808	60 811	52 847	54 412	41 945	45 763	31 759	30 056	20 458	569 303
MT4	6	1 226 032	902 797	1 416 407	1 043 807	975 449	1 157 355	1 219 150	1 490 805	1 260 337	1 472 805	1 327 168	1 421 755	14 913 867
Atlantique	44	633 846	718 541	783 313	739 256	708 401	665 745	664 151	541 161	718 906	740 210	706 920	651 001	8 271 451
MO2	39	443 987	522 011	546 268	530 805	499 795	490 244	483 086	374 429	503 334	510 261	485 925	479 740	5 869 885
MT1	1	39 899	33 986	31 532	36 773	27 385	23 090	21 824	36 056	35 324	27 802	38 315	28 510	380 496
MT2	2	54 498	49 481	46 891	42 903	49 464	40 540	47 168	39 674	39 804	89 052	62 366	55 051	616 892
MT4	2	95 462	113 063	158 622	128 775	131 757	111 871	112 073	91 002	140 444	113 095	120 314	87 700	1 404 178
Ouémé	51	844 490	894 023	865 305	971 918	838 691	908 547	985 414	1 010 639	1 025 445	853 864	1 054 075	916 704	11 169 115
MO2	46	541 816	571 544	448 207	544 764	435 388	499 754	573 861	582 221	545 904	473 971	554 811	486 323	6 258 564
MT2	1	66 919	65 828	60 319	70 282	64 286	57 015	63 217	48 004	64 492	67 190	76 763	69 574	773 889
MT4	4	235 755	256 651	356 779	356 872	339 017	351 778	348 336	380 414	415 049	312 703	422 501	360 807	4 136 662

TABLEAU N° 23 (SUITE) : EVOLUTION MENSUELLE DE LA VENTE D'ENERGIE ELECTRIQUE MT (Kwh) PAR TARIF EN 2007

	Nbre Abonnés	JANV	FÉVR	MARS	AVR	MAI	JUIN	JUIL	AOÛT	SEPT	OCT	NOV	DÉC	TOTAL
Mono	19	734 166	685 312	1 047 269	833 996	915 110	989 798	947 792	956 949	1 101 963	1 149 371	1 174 867	1 192 620	11 729 213
MO2	15	133 270	134 104	169 354	163 872	159 864	150 065	140 599	106 071	125 691	142 491	156 801	156 664	1 738 846
MT4	4	600 896	551 208	877 915	670 124	755 246	839 733	807 193	850 878	976 272	1 006 880	1 018 066	1 035 956	9 990 367
Zou	35	1 875 924	1 587 941	1 319 016	1 129 416	1 159 557	1 009 961	955 056	1 231 845	1 128 664	917 970	980 399	1 485 967	14 781 716
MO2	26	187 853	160 123	179 778	177 745	240 746	223 759	161 673	176 915	211 618	275 318	288 737	280 867	2 565 132
MT4	9	1 688 071	1 427 818	1 139 238	951 671	918 811	786 202	793 383	1 054 930	917 046	642 652	691 662	1 205 100	12 216 584
Borgou	30	511 767	749 073	729 927	672 416	615 910	686 953	816 663	737 307	586 323	670 202	704 263	784 044	8 264 848
MO2	25	219 511	293 090	328 853	340 903	324 931	322 795	304 722	283 614	253 175	286 961	306 022	392 273	3 656 850
MT4	5	292 256	455 983	401 074	331 513	290 979	364 158	511 941	453 693	333 148	383 241	398 241	391 771	4 607 998
Atacora	20	130 987	126 307	144 696	187 924	155 069	157 769	175 997	157 333	155 243	300 755	144 741	182 553	2 019 374
MO2	18	63 315	76 855	86 103	106 181	76 509	67 353	82 834	67 696	60 490	116 333	63 622	66 490	933 781
MT4	2	67 672	49 452	58 593	81 743	78 560	90 416	93 163	89 637	94 753	184 422	81 119	116 063	1 085 593
TOTAL	548	13 188 367	12 029 851	13 037 678	13 079 028	12 220 641	13 149 024	12 255 641	14 107 675	13 408 729	12 375 955	14 124 705	12 764 638	155 741 932
MO2	495	7 016 856	6 080 530	6 414 391	6 837 848	6 410 223	6 394 920	6 091 967	7 994 496	6 991 143	6 542 243	7 297 664	6 523 365	80 595 646
MT1	3	240 235	197 520	187 034	209 550	190 033	224 938	168 019	251 897	317 854	238 549	302 750	278 675	2 807 054
MT2	15	1 272 296	1 011 952	1 080 796	1 199 348	1 100 797	1 607 595	1 061 112	1 098 696	1 376 837	1 089 429	1 231 263	1 103 472	14 233 593
MT3	1	78 766	46 013	59 665	46 808	60 811	52 847	54 412	41 945	45 763	31 759	30 056	20 458	569 303
MT4	34	4 580 214	4 693 836	5 295 792	4 785 474	4 458 777	4 868 724	4 880 131	4 720 641	4 677 132	4 473 975	5 262 972	4 838 668	57 536 336

TABLEAU N° 24 : VENTE TOTALE D'ENERGIE ELECTRIQUE BT+MT (EN Kwh) PAR EXPLOITATION REGIONALE ET PAR TARIF EN 2007

	Nbre Abonnés	JANV	FÉVR	MARS	AVR	MAI	JUIN	JUIL	AOÛT	SEPT	OCT	NOV	DÉC	TOTAL
Littoral 1	96 707	18 838 256	20 752 230	17 327 276	18 544 724	18 078 095	18 812 177	17 480 286	19 788 901	21 534 884	19 268 689	19 980 753	17 556 728	227 962 998
BT	96 449	13 068 895	15 417 825	11 699 627	12 133 818	12 266 611	12 260 065	11 954 269	12 758 457	15 097 532	14 056 337	13 023 473	12 233 032	155 969 940
MT	258	5 769 361	5 334 405	5 627 649	6 410 906	5 811 484	6 552 112	5 526 017	7 030 444	6 437 352	5 212 352	6 957 280	5 323 696	71 993 058
Littoral 2	48 274	8 554 652	6 204 554	7 450 679	7 140 622	6 923 047	6 935 566	6 894 496	7 037 350	6 857 909	7 939 792	7 666 825	8 088 376	87 693 868
BT	48 183	5 866 826	4 270 305	4 930 176	5 007 426	4 906 628	4 757 427	4 709 945	4 595 353	4 603 076	5 408 561	5 264 665	5 860 323	60 180 711
MT	91	2 687 826	1 934 249	2 520 503	2 133 196	2 016 419	2 178 139	2 184 551	2 441 997	2 254 833	2 531 231	2 402 160	2 228 053	27 513 157
Atlantique	54 993	5 372 330	5 899 152	6 463 875	5 577 972	5 386 608	5 585 964	5 613 078	5 503 808	6 223 858	6 233 190	6 337 604	6 398 120	70 595 559
BT	54 949	4 738 484	5 180 611	5 680 562	4 838 716	4 678 207	4 920 219	4 948 927	4 962 647	5 504 952	5 492 980	5 630 684	5 747 119	62 324 108
MT	44	633 846	718 541	783 313	739 256	708 401	665 745	664 151	541 161	718 906	740 210	706 920	651 001	8 271 451
Ouémé-Plateau	59 816	5 943 762	5 670 242	5 309 173	6 094 646	5 993 988	5 878 526	5 597 738	5 807 840	5 797 540	6 494 164	7 140 965	6 165 918	71 894 502
BT	59 765	5 099 272	4 776 219	4 443 868	5 122 728	5 155 297	4 969 979	4 612 324	4 797 201	4 772 095	5 640 300	6 086 890	5 249 214	60 725 387
MT	51	844 490	894 023	865 305	971 918	838 691	908 547	985 414	1 010 639	1 025 445	853 864	1 054 075	916 704	11 169 115
Mono-Couffo	21 576	2 284 192	2 163 782	2 497 696	2 464 124	2 397 659	2 669 387	2 307 531	2 407 205	2 708 846	2 839 855	2 874 583	3 026 883	30 641 743
BT	21 557	1 550 026	1 478 470	1 450 427	1 630 128	1 482 549	1 679 589	1 359 739	1 450 256	1 606 883	1 690 484	1 699 716	1 834 263	18 912 530
MT	19	734 166	685 312	1 047 269	833 996	915 110	989 798	947 792	956 949	1 101 963	1 149 371	1 174 867	1 192 620	11 729 213
Zou-Collines	30 493	4 144 398	3 703 905	3 172 382	3 253 925	3 252 766	3 100 543	2 999 452	3 366 687	3 149 654	3 165 877	3 318 519	3 886 415	40 514 523
BT	30 458	2 268 474	2 115 964	1 853 366	2 124 509	2 093 209	2 090 582	2 044 396	2 134 842	2 020 990	2 247 907	2 338 120	2 400 448	25 732 807
MT	35	1 875 924	1 587 941	1 319 016	1 129 416	1 159 557	1 009 961	955 056	1 231 845	1 128 664	917 970	980 399	1 485 967	14 781 716
Borgou-Alibori	24 597	2 645 103	3 149 233	3 255 915	3 287 107	3 026 004	3 109 009	3 157 438	2 999 489	3 143 082	2 984 137	3 014 628	3 342 453	37 113 598
BT	24 567	2 133 336	2 400 160	2 525 988	2 614 691	2 410 094	2 422 056	2 340 775	2 262 182	2 556 759	2 313 935	2 310 365	2 558 409	28 848 750
MT	30	511 767	749 073	729 927	672 416	615 910	686 953	816 663	737 307	586 323	670 202	704 263	784 044	8 264 848
Atacora-Donga	9 817	929 309	1 027 618	1 280 011	1 109 911	1 090 789	1 138 464	1 046 722	1 049 011	1 212 543	1 436 529	1 214 207	1 129 677	13 664 791
BT	9 797	798 322	901 311	1 135 315	921 987	935 720	980 695	870 725	891 678	1 057 300	1 135 774	1 069 466	947 124	11 645 417
MT	20	130 987	126 307	144 696	187 924	155 069	157 769	175 997	157 333	155 243	300 755	144 741	182 553	2 019 374
TOTAL	346 273	48 712 002	48 570 716	46 757 007	47 473 031	46 148 956	47 229 636	45 096 741	47 960 291	50 628 316	50 362 233	51 548 084	49 594 570	580 081 582
BT	345 725	35 523 635	36 540 865	33 719 329	34 394 003	33 928 315	34 080 612	32 841 100	33 852 616	37 219 587	37 986 278	37 423 379	36 829 932	424 339 650
MT	548	13 188 367	12 029 851	13 037 678	13 079 028	12 220 641	13 149 024	12 255 641	14 107 675	13 408 729	12 375 955	14 124 705	12 764 638	155 741 932

SCB LAFARGE 4 852 000 2 438 000 3 099 000 3 867 000 5 001 000 4 350 000 4 704 000 4 609 000 5 361 975 4 690 000 5 614 000 5 482 000 **54 067 975**

total 53 564 002 51 008 716 49 856 007 51 340 031 51 149 956 51 579 636 49 800 741 52 569 291 55 990 291 55 052 233 57 162 084 55 076 570 **634 149 557**

TABLEAU N° 25: RENDEMENT DU RESEAU ELECTRIQUE EN 2007

REGIONS	Achat & Production	Energie envoyée sur réseau en KWH	VENTES			RENDEMENT	TAUX DE PERTES
			BT	MT	Total		
Littoral 1	555 895 545	554 664 603	155 969 940	71 993 058	458 146 927	82,60%	17,40%
Littoral 2			60 180 711	27 513 157			
Atlantique			62 324 108	8 271 451			
Ouémé			60 725 387	11 169 115			
Mono	37 815 591	37 815 591	18 912 530	11 729 213	30 641 743	81,03%	18,97%
Zou	47 055 000	47 055 000	25 732 807	14 781 716	40 514 523	86,10%	13,90%
Borgou	46 623 186	42 557 325	28 848 750	8 264 848	37 113 598	87,21%	12,79%
Atacora	17 468 529	16 540 531	11 645 417	2 019 374	13 664 791	82,61%	17,39%
TOTAL	704 857 851	698 633 050	424 339 650	155 741 932	580 081 582	83,03%	16,97%

NB: Les réseaux électriques des exploitations régionales du Littoral 1, du Littoral 2, de l'Atlantique et de l'Ouémé sont interconnectés

TABLEAU N° 27: EVOLUTION MENSUELLE DE LA CONSOMMATION D'EAU (M³) DANS LES CENTRALES AU COURS DE L'ANNEE 2007

	JANV	FÉVR	MARS	AVR	MAI	JUIN	JUIL	AOÛT	SEPT	OCT	NOV	DÉC	TOTAL
LITTORAL 1+2	2 782	2 273	1 193	1 718	3 476	1 304	973	441	175	182	182	67	14 764
C ^{le} Akpakpa*	2 782	2 273	1 193	1 718	3 476	1 304	973	441	175	182	182	67	14 764
OUEME-PLATEAU	148	154	83	41	115	65	184	75	48	49	60	39	1 059
C ^{le} SIFF	148	154	83	41	115	65	184	75	48	49	60	39	1 059
BORGOU-ALIBORI	2 675	2 367	3 180	1 950	1 898	1 930	2 484	2 504	2 558	2 574	1 866	2 053	28 039
Parakou	1 871	1 558	1 913	1 344	1 361	1 291	1 652	1 419	1 877	2 260	1 639	1 745	19 930
Bembèrèkè	96	131	172	71	54	35	38	95	188	68	29	34	1 011
Nikki	91	62	128	29	22	12	25	141	56	106	158	272	1 102
Kandi	600	600	930	477	412	571	754	832	419	126	37	0	5 758
Banikoara	12	8	12	3	8	0	0	15	13	11	0	0	82
Mallanville	5	8	25	26	41	21	15	2	5	3	3	2	156
ATACORA-DONGA	458	192	234	258	170	153	158	147	136	172	105	97	2 280
Natitingou	354	71	55	61	39	28	38	37	36	82	105	97	1 003
Kouandé	29	31	84	67	1	0	0	0	0	0	0	0	212
Tanguiéta	70	90	95	130	130	125	120	110	100	90	0	0	1 060
Bassila	5	0	0	0	0	0	0	0	0	0	0	0	5
TOTAL	6 063	4 986	4 690	3 966	5 658	3 451	3 799	3 167	2 917	2 977	2 213	2 256	46 142

*: Y compris consommation eau AGGREKO